



Pesquisar Imóvel

Esta opção do sistema permite pesquisar os imóveis existentes na base de dados e é acionada por várias funcionalidades.

Observação

Informamos que os dados exibidos na tela a seguir são fictícios, e não retratam informações de clientes.

Pesquisar Imóvel

Preencha os campos para pesquisar um imóvel: [Ajuda](#)

Localidade:

Setor Comercial:

Quadra:

Lote:

SubLote:

Cliente:

Nome do Cliente:

☒ Iniciando pelo texto ☐ Contendo o texto

Número do Hidrômetro:

Número IPTU:

Município:

Bairro:

Logradouro:

Número do Imóvel:

a

Complemento do Imóvel:

☒ Iniciando pelo texto ☐ Contendo o texto

CEP:

Limpar

Pesquisar

Quando for acionada por outra tela de pesquisa, será acrescentado o botão [Voltar](#).

Quando for acionada por uma tela do tipo filtro, o resultado da pesquisa apresentará, também, os imóveis *inativos*. Neste caso, os itens inativos serão apresentados na cor **vermelha**.

Esta opção pode ser acionada com a configuração de pesquisar apenas os imóveis do tipo condomínio, desprezando os demais. É o caso, por exemplo, de quando esta opção é acionada a partir da tela: [Micromedição](#) > [Medição Individualizada](#) > [Consultar Imóveis com Medição Individualizada](#).

Tela de Sucesso:







A tela de sucesso corresponde a uma tabela com a relação dos imóveis encontrados na base de dados, de acordo com o argumento de pesquisa informado. A relação virá classificada pela matrícula do imóvel. O nome do cliente usuário do imóvel será apresentado no formato *link*. Clique sobre o nome do cliente desejado, que o sistema fechará a tela de pesquisa e retornará para a tela que originou a chamada.



Pesquisa de Imóvel			
Matrícula	Cliente	Endereço	
239540	MARIA APARECIDA DE LIMA FELIX	RUA A -	CAMPININHA SOROCABA SP 18100-
222659	ADIRSO SOLER ORTEGA	RUA A -	CAMPININHA SOROCABA SP 18100-
222537	ANTONIO APARECIDO DOS REIS	RUA A -	CAMPININHA SOROCABA SP 18100-
222563	ROGENER ROBERTO BARBOSA	RUA A -	- CAMPININHA SOROCABA SP 18100
222544	JESUS DE GASPARI	RUA A -	- CAMPININHA SOROCABA SP 18100
222560	PAULO AFONSO ROSA	RUA A -	- CAMPININHA SOROCABA SP 18100
222552	JOAO VERISSIMO	RUA A -	- CAMPININHA SOROCABA SP 18100
222536	AGUINALDO GUTIERRES GIMENES	RUA A -	- CAMPININHA SOROCABA SP 18100
222542	FABIO LUIZ FREITAS REIS	RUA A -	- CAMPININHA SOROCABA SP 18100
241840	FRANCISCO FIDELLIS OLIVERIA FILHO	RUA A -	- CAMPININHA SOROCABA SP 18100
1 2 3 4 5 [Próximos] [22546]			
Voltar Pesquisa			

Caso não tenha encontrado o imóvel desejado, clique no botão **Voltar Pesquisa** para retornar à tela **Pesquisar Imóvel** e informar um novo conjunto de parâmetros. Quando a quantidade de imóveis encontrados ultrapassar 10 (dez) registros, o sistema montará um mecanismo de paginação no rodapé da página. Serão geradas tantas páginas quantas forem necessárias, considerando o limite de 10 (dez) registros por página.



Preenchimento dos campos

Informar, pelo menos, um dos parâmetros de pesquisa relacionados abaixo:

Campo	Orientações de Preenchimento
Localidade	<p>Informe o código de uma localidade existente e tecle Enter, ou clique no botão , que fica ao lado do campo. Neste caso será apresentada uma tela de <i>popup</i>, onde será possível a pesquisa de localidades no cadastro.</p> <p>Após a informação do código de uma localidade existente, ou da seleção de uma localidade na tela de pesquisa, o sistema apresentará o nome da localidade no campo correspondente.</p> <p>Para limpar o campo, clique no botão . Neste caso, o sistema, além de limpar o campo da Localidade, irá limpar os campos Setor Comercial e Quadra.</p>
Setor Comercial	<p>Informe o código de um setor comercial informada e tecle Enter, ou clique no botão , que fica ao lado do campo. Neste caso será apresentada uma tela de <i>popup</i>, onde será possível efetuar a pesquisa de setores comerciais no cadastro.</p> <p>Após a informação do código de um setor comercial existente, ou da seleção de um setor comercial na tela de pesquisa, o sistema apresentará o nome do setor comercial no campo correspondente.</p>
Quadra	Informe o código da quadra que deseja pesquisar.
Lote	Informe o número do lote válido que deseja pesquisar.
Sublote	Informe o número do sublote que deseja pesquisar.
Cliente	<p>Informe o código de um cliente e tecle Enter, ou clique no botão , que fica ao lado do campo. Neste caso será apresentada uma tela de <i>popup</i>, onde será possível a pesquisa de clientes no cadastro.</p> <p>Após a informação do código do cliente, ou da seleção do cliente na tela de pesquisa, o sistema apresentará o nome do cliente no campo correspondente.</p>
Nome do Cliente	<p>Informe por extenso o nome do cliente, selecionando se deseja pesquisar <i>Iniciando pelo texto</i> ou <i>Contendo o texto</i>.</p> <p><i>Iniciando pelo texto:</i> Para efetuar a pesquisa, considerando que o argumento de pesquisa informado corresponde às primeiras cinco letras do nome do cliente.</p> <p><i>Contendo o texto:</i> Para efetuar a pesquisa considerando que o argumento de pesquisa informado pode estar contido em qualquer parte do nome do cliente.</p> <p>Observação: Não se preocupe com acentuação e caracteres especiais; nem com maiúsculas e minúsculas; pois o sistema se encarrega de eliminar estas diferenças.</p>
Número do Hidrômetro	Informe o número do hidrômetro do imóvel.
Número do IPTU	Informe o número do <i>Imposto Predial e Territorial Urbano</i> (IPTU) vinculado ao imóvel, com até 20 (vinte) dígitos.
Município	<p>Informe o código de um município existente e tecle Enter, ou clique no botão , que fica ao lado do campo. Neste caso será apresentada uma tela de <i>popup</i>, onde será possível a pesquisa de municípios no cadastro.</p> <p>Após a informação do código de um município existente, ou da seleção de um município na tela de pesquisa, o sistema apresentará o nome do município no campo correspondente.</p>
Bairro	<p>Informe o código de um bairro existente e tecle Enter, ou clique no botão , que fica ao lado do campo. Neste caso será apresentada uma tela de <i>popup</i>, onde será possível pesquisar bairro no cadastro.</p> <p>Após a informação do código de um bairro existente, ou da seleção de um bairro na tela de pesquisa, o sistema apresentará o nome do bairro no campo correspondente.</p>

Campo	Orientações de Preenchimento
Logradouro	Informe o código de um logradouro existente e tecle Enter , ou clique no botão  , que fica ao lado do campo. Neste caso será apresentada uma tela de <i>popup</i> , onde será possível a pesquisa de logradouros no cadastro. Após a informação do código de um logradouro existente, ou da seleção de um logradouro na tela de pesquisa, o sistema apresentará o nome do logradouro no campo correspondente.
Número do Imóvel	Informe o intervalo de número de imóvel desejado para seleção.
Complemento do Imóvel	Informe um complemento para o imóvel com até 25 caracteres.
CEP	Informe o código de um CEP existente e tecle Enter , ou clique no botão  , que fica ao lado do campo. Neste caso será apresentada uma tela de <i>popup</i> , onde será possível a pesquisa de CEPs no cadastro. Após a informação do código de um CEP existente, ou da seleção de um CEP na tela de pesquisa, o sistema apresentará a descrição do CEP no campo correspondente.

Funcionalidade dos Botões

Botão	Descrição da Funcionalidade
	Ao clicar neste botão, o sistema permite consultar um dado na base de dados.
	Ao clicar neste botão, o sistema apaga o conteúdo do campo em exibição.
Limpar	Ao clicar neste botão, o sistema limpa o conteúdo dos campos na tela.
Voltar	Ao clicar neste botão, o sistema volta à tela anterior.
Pesquisar	Ao clicar neste botão, o sistema pesquisa o imóvel conforme os parâmetros informados.

Referências

[Pesquisar Imóvel](#)

[Consultar Imóvel](#)

Termos Principais

[Imóvel](#)

[Localidade](#)

[Quadra](#)

[Lote](#)

[Setor Comercial](#)

Vídeos

Pesquisar Imóvel

Clique **aqui** para retornar ao Menu Principal do GSAN



From:

<https://www.gsan.com.br/> - **Base de Conhecimento de Gestão Comercial de Saneamento**

Permanent link:

https://www.gsan.com.br/doku.php?id=ajuda:pesquisar_imovel

Last update: **04/01/2019 19:45**

