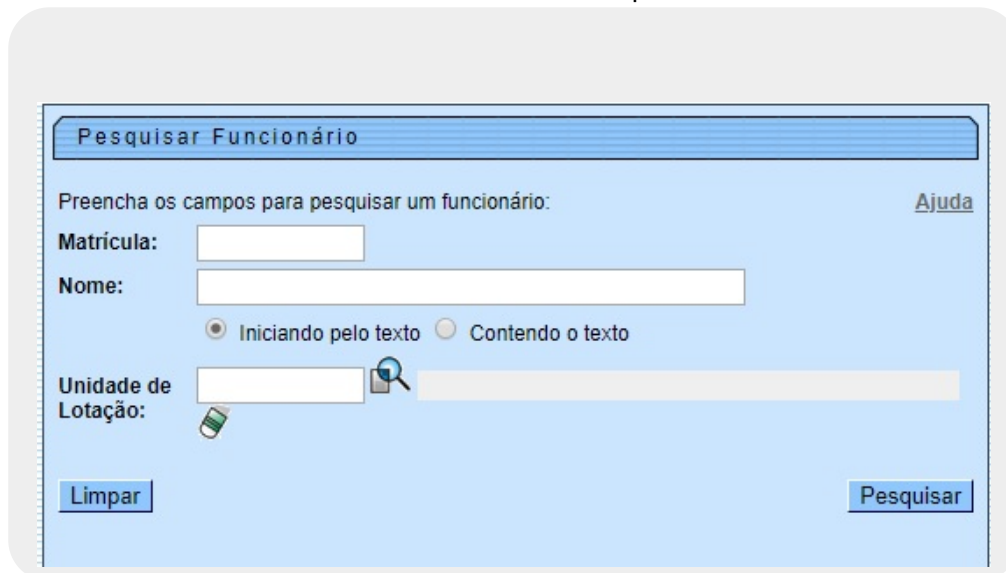


# Pesquisar Funcionário

Esta opção do sistema permite pesquisar os funcionários da companhia, cadastrados na base de dados. Quando for acionada por outra tela de pesquisa, será acrescentado o botão [Voltar](#). Quando for acionada por uma tela do tipo filtro, o resultado da pesquisa apresentará, também, os **Funcionários** inativos. Neste caso os itens inativos serão apresentados na cor **vermelha**.



A interface 'Pesquisar Funcionário' possui um cabeçalho azul com o título 'Pesquisar Funcionário'. Abaixo, há uma instrução: 'Preencha os campos para pesquisar um funcionário:'. À direita, há um link 'Ajuda'. Os campos de busca são: 'Matrícula:' com um campo de texto; 'Nome:' com um campo de texto; e 'Unidade de Lotação:' com um campo de texto e um ícone de lupa. Abaixo do campo 'Unidade de Lotação', há uma barra de busca com um ícone de lupa. Abaixo dos campos, há dois botões: 'Limpar' e 'Pesquisar'. Entre os campos 'Nome' e 'Unidade de Lotação', há duas opções de busca: 'Iniciando pelo texto' (selecionada) e 'Contendo o texto'.



## Tela de Sucesso

A tela de sucesso corresponde a uma tabela com a relação dos funcionários encontrados na base de dados, de acordo com o argumento de pesquisa informado. A relação virá classificada pelo nome do funcionário. O nome do funcionário será apresentado no formato *link*. Clique sobre o nome do funcionário desejado, que o sistema fechará a tela de pesquisa e retornará para a tela que originou a chamada.





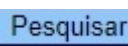
Caso não tenha encontrado o funcionário desejado, clique no botão [Voltar](#) para retornar à tela **Pesquisar Funcionário** e informar um novo conjunto de parâmetros. Quando a quantidade de funcionários encontrados ultrapassar 10 (dez) registros, o sistema montará um mecanismo de paginação no rodapé da página. Serão geradas tantas páginas, quantas forem necessárias, considerando o limite de 10 (dez) registros por página.

# Preenchimento dos Campos

Informe, pelo menos, um dos parâmetros de pesquisa relacionados abaixo. Você pode, também, combinar um conjunto de parâmetros.

| Campo              | Orientações para Preenchimento  |
|--------------------|---|
| Matrícula          | Informe a matrícula do funcionário que deseja filtrar.  |
| Nome               | Informar o nome, ou parte do nome do funcionário.<br>Não se preocupe com acentuação e caracteres especiais, nem com maiúsculas e minúsculas; pois o sistema se encarregará de eliminar estas diferenças.<br>O sistema efetuará a pesquisa considerando que o argumento informado corresponde às primeiras letras do nome do funcionário.  |
| Unidade de Lotação | Informe o código da unidade de lotação (Unidade Organizacional) do funcionário e tecle <i>Enter</i> , ou clique no botão  , que fica ao lado do campo. Neste caso será apresentada uma tela de <i>popup</i> , onde será possível <b>Pesquisar Unidade Organizacional</b> cadastradas no sistema.<br>Após a informação do código da unidade de lotação, ou da seleção da unidade de lotação na tela de pesquisa, o sistema apresentará a descrição da unidade de lotação no campo correspondente.<br>Caso deseje limpar o campo, clique no botão  campo em exibição. |

## Funcionalidade dos Botões

| Botão   | Descrição da Funcionalidade  |
|---|--|
|  | Este botão só será apresentado, caso a opção tenha sido acionada a partir de outra tela de pesquisa.<br>A finalidade do botão é voltar para a tela de pesquisa original. |
|  | Este botão efetua a limpeza dos campos da tela.  |
|  | Este botão permite consultar um dado nas bases de dados.   |
|  | Este botão apaga o conteúdo do campo em exibição.  |
|  | Este botão dispara a operação de pesquisa. Informe, pelo menos, um parâmetro de pesquisa.  |

## Referências

[Pesquisar Funcionário](#)

## Termos Principais

[Atendimento ao Público](#)

Clique [aqui](#) para retornar ao Menu Principal do GSAN

From:

<https://www.gsan.com.br/> - Base de Conhecimento de Gestão Comercial de Saneamento

Permanent link:

[https://www.gsan.com.br/doku.php?id=ajuda:pesquisar\\_funcionario&rev=1519324876](https://www.gsan.com.br/doku.php?id=ajuda:pesquisar_funcionario&rev=1519324876)

Last update: **22/02/2018 18:41**

