

# Pesquisar Equipe

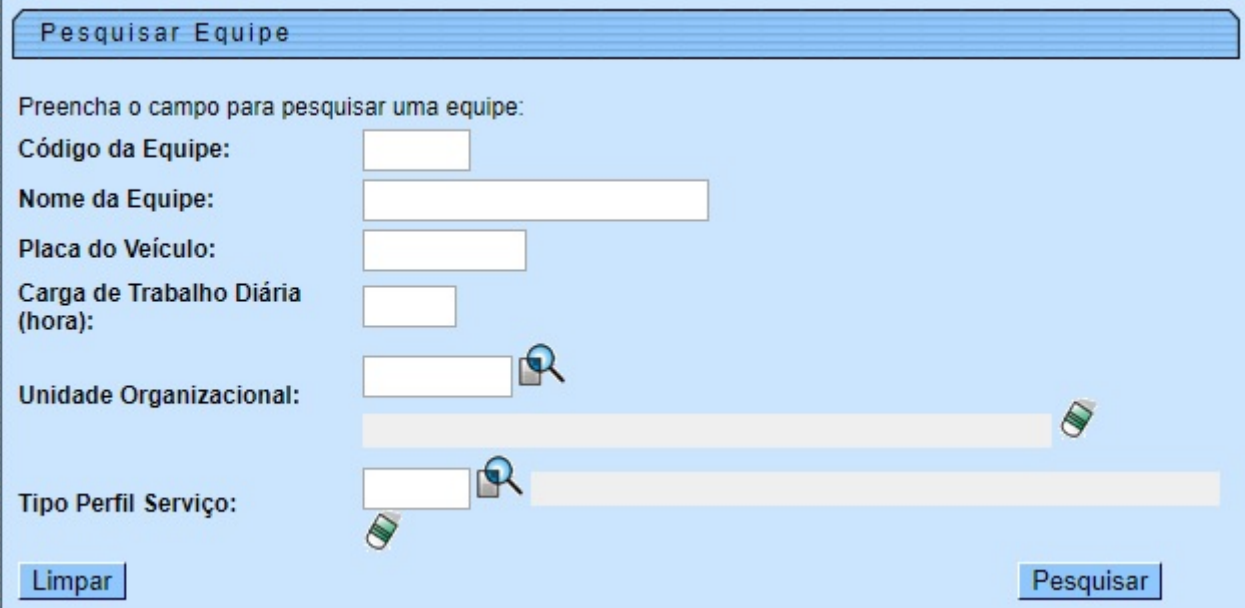
Esta opção do sistema permite pesquisar as equipes relacionadas à execução de ordens de serviço.

Quando for acionada por outra tela de pesquisa, será acrescentado o botão [Voltar](#).

Quando for acionada por uma tela do tipo filtro (por exemplo, [AQUI](#)) será acrescentado o botão [Voltar Pesquisa](#).

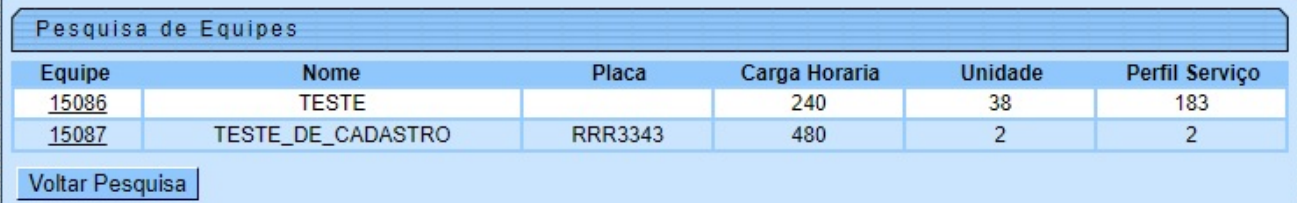
## Observação

**Informamos que os dados exibidos nas telas a seguir são fictícios, e não retratam informações de clientes.**



Agora, informe o código da equipe com até quatro dígitos, ou o nome da equipe (parte da descrição ou descrição completa). No campo **Placa do Veículo**, informe, alfanumérico, com até no máximo oito caracteres. Para detalhes sobre o preenchimento dos demais campos clique [AQUI](#). Em seguida, clique em [Pesquisar](#). O sistema apresenta uma nova tela com o resultado da pesquisa.

## Tela de Sucesso



Equipe	Nome	Placa	Carga Horaria	Unidade	Perfil Serviço
<a href="#">15086</a>	TESTE		240	38	183
<a href="#">15087</a>	TESTE_DE_CADASTRO	RRR3343	480	2	2



A tela de sucesso corresponde à apresentação da tela **Pesquisa de Equipes**, que contém uma tabela com a relação das **Equipes** encontradas na base de dados, de acordo com os argumentos de pesquisa informados. A relação virá classificada pela descrição do código da **Equipe**, que será apresentada com um *link*.

Clique no *link* da equipe desejada, para que o sistema feche a tela de pesquisa e retorne para a tela que originou a chamada, passando a **Equipe** selecionada, como parâmetro. Caso não tenha encontrado a **Equipe** desejada, clique no botão **Voltar Pesquisa** para retornar à tela **Pesquisar Equipe** e informar um novo conjunto de parâmetros.

Quando a quantidade de **Equipe** encontradas ultrapassar 10 (dez) registros, o sistema montará um mecanismo de paginação no rodapé da página. Serão geradas tantas páginas, quanto forem necessárias, considerando o limite de 10 (dez) registros por página.

## Preenchimento dos campos

Informe, pelo menos, um dos parâmetros de pesquisa relacionados abaixo.

Campos	Orientações para Preenchimento dos Campos
Código da Equipe	Caso você saiba, informe o código do <b>Equipamento Especial</b> . Se este campo for informado, não será necessário preencher nenhum outro.
Nome da Equipe	Informe a descrição completa do <b>Equipamento Especial</b> , ou a parte inicial da descrição. Não se preocupe com acentuação e caracteres especiais; nem com maiúsculas e minúsculas; pois o sistema se encarregará de eliminar estas diferenças.
Placa do Veículo	Informe a parte inicial da descrição abreviada do <b>Equipamento Especial</b> . Não se preocupe com acentuação e caracteres especiais; nem com maiúsculas e minúsculas; pois o sistema se encarregará de eliminar estas diferenças.
Carga de Trabalho Diária (hora)	Informe a parte inicial da descrição abreviada do <b>Equipamento Especial</b> . Não se preocupe com acentuação e caracteres especiais; nem com maiúsculas e minúsculas; pois o sistema se encarregará de eliminar estas diferenças.
Unidade Organizacional	Informe o código de uma unidade organizacional e tecle Enter ou clique em  para <b>Pesquisar Unidade Organizacional</b> .
Tipo de Perfil do Serviço	Informe o código do perfil do serviço e tecle Enter ou clique em  para <b>Pesquisar o Tipo de Perfil de Serviço</b> .

## Funcionalidade dos botões

Botão	Descrição da Funcionalidade
<b>Limpar</b>	Utilize este botão para limpar todos os campos da tela.

Botão	Descrição da Funcionalidade
<a href="#">Voltar Pesquisa</a>	Este botão só será apresentado, caso a opção tenha sido acionada a partir de outra tela de pesquisa. A finalidade do botão é voltar para a tela de pesquisa original.
<a href="#">Pesquisar</a>	Utilize este botão para solicitar ao sistema a realização da pesquisa dos <b>Equipamentos Especiais</b> , de acordo com os argumentos informados.

## Referências

### Pesquisar Equipe

## Termos Principais

### Ordem de Serviço

Clique [aqui](#) para retornar ao Menu Principal do GSAN.

From:

<https://www.gsan.com.br/> - Base de Conhecimento de Gestão Comercial de Saneamento

Permanent link:

[https://www.gsan.com.br/doku.php?id=ajuda:pesquisar\\_equipe&rev=1528837597](https://www.gsan.com.br/doku.php?id=ajuda:pesquisar_equipe&rev=1528837597)

Last update: **12/06/2018 21:06**

