



# Pesquisar Aviso Bancário

Esta opção do sistema permite pesquisar os avisos bancários existentes na base de dados. A funcionalidade é acionada a partir de outras telas, como por exemplo a [Selecionar Pagamentos/Devoluções entre Aviso Bancário](#).

## Observação

**Informamos que os dados exibidos nas telas e no relatório a seguir são fictícios, e não retratam informações de clientes.**

Pesquisar Aviso Bancário

Preencha os campos para pesquisar um aviso bancário:

Arrecadador:

Período de Lançamento do Aviso:

a

dd/mm/aaaa

Tipo do Aviso:

☐ Crédito

☐ Débito

☒ Todos

Conta Bancária:

Movimento:

Período de Referência da Arrecadação:

a

mm/aaaa

Período de Previsão do Crédito/Débito:

a

dd/mm/aaaa

Período de Realização do Crédito/Débito:

a

dd/mm/aaaa

Intervalo de Valor Realizado:

a

Limpar

Pesquisar

Informe os campos necessários para pesquisar o aviso bancário (para detalhes sobre o preenchimento dos campos clique [AQUI](#)) e clique em [Pesquisar](#). O sistema executa algumas **validações**. Em seguida, o sistema acessa a tela a seguir:




Pesquisar Aviso Bancário							
Arrecadador	Nome do Arrecadador	Data do Lançamento	Seq.	Tipo do Aviso	Previsão do Crédito/Débito	Realização do Crédito/Débito	
					Data Prevista	Data Realizada	Valor Realizado
1	<a href="#">BANCO DO BRASIL</a>	03/05/2007	0	1	02/05/2007	02/05/2007	204.749,74
1	<a href="#">BANCO DO BRASIL</a>	04/05/2007	0	1	03/05/2007	03/05/2007	192.115,47
1	<a href="#">BANCO DO BRASIL</a>	05/05/2007	0	1	04/05/2007	04/05/2007	167.669,37
104	<a href="#">CAIXA ECONOMICA FEDERAL</a>	03/05/2007	0	1	30/04/2007	30/04/2007	237,20
104	<a href="#">CAIXA ECONOMICA FEDERAL</a>	03/05/2007	0	1	02/05/2007	02/05/2007	185.063,75
104	<a href="#">CAIXA ECONOMICA FEDERAL</a>	04/05/2007	0	1	05/04/2007	05/04/2007	19,18
104	<a href="#">CAIXA ECONOMICA FEDERAL</a>	04/05/2007	0	1	16/04/2007	16/04/2007	17,55
104	<a href="#">CAIXA ECONOMICA FEDERAL</a>	04/05/2007	0	1	03/05/2007	03/05/2007	162.143,10
1	<a href="#">BANCO DO BRASIL</a>	08/05/2007	0	1	07/05/2007	07/05/2007	184.670,97
1	<a href="#">BANCO DO BRASIL</a>	09/05/2007	0	1	08/05/2007	09/05/2007	121.885,81
1 2 3 4 5 [Próximos] [7689]							
<a href="#">Voltar Pesquisa</a>							




Acima, o sistema exibe a tela contendo o resultado do filtro com base nos parâmetros informados. Clicando no *link* do campo **Nome do Arrecadador** os dados serão retornados para a tela que fez a pesquisa.

## Validações do sistema




1.  
Verificar existência do arrecadador:
  1.  
Caso o código do arrecadador não exista, o sistema exibe a mensagem *Arrecadador com código «código» não existe.*
2.  
Validar data:
  1.  
Caso a data esteja inválida, o sistema exibe a mensagem *Data inválida.*
3.  
Verificar data final menor que data inicial:
  1.  
Caso a data final seja anterior à data inicial, o sistema exibe a mensagem *Data Final do Período é anterior à Data Inicial do Período.*
4.  
Validar referência:
  1.  
Caso a referência esteja inválida, o sistema exibe a mensagem *Referência inválida.*
5.  
Verificar referência final menor que referência inicial:
  1.  
Caso a referência final seja anterior à referência inicial, o sistema exibe a mensagem *Referência Final do Período é anterior à Referência Inicial do Período.*
6.  
Verificar preenchimento dos campos:
  1.  
Caso não tenha sido informada nenhuma opção de filtragem, o sistema exibe a mensagem *Informe pelo menos uma opção de seleção.*
7.  
Verificar aviso bancário contabilizado:
  1.  
Caso o aviso bancário esteja contabilizado, o sistema não seleciona.N
8.  
Nenhum registro encontrado:
  1.  
Caso a busca não retorne nenhum registro, o sistema exibe a mensagem *A pesquisa não retornou nenhum resultado.*

## Preenchimento dos Campos

Campo	Orientações para Preenchimento
Arrecadador	Informe o código do agente arrecadador, com no máximo 3 (três) dígitos, ou clique no botão  para selecionar o arrecadador desejado. O nome será exibido no campo ao lado.  Para apagar o conteúdo do campo, clique no botão  ao lado do campo em exibição.
Período de Lançamento do Aviso	Informe as datas referentes ao período de lançamento do aviso bancário, no formato dd/mm/aaaaa (dia, mês, ano), ou clique no botão  , link <b>Pesquisar Data - Calendário</b> , para selecionar as datas desejadas. Quando a data inicial for informada, o sistema replica no campo data final, permitindo alteração para uma data maior que a inicial. Quando a data inicial for limpa, o sistema limpa o campo de data final.

Campo	Orientações para Preenchimento
Tipo de Aviso	Marque a opção <i>Crédito</i> quando desejar filtrar os Avisos de Crédito“, ou selecione a opção <i>Débito</i> para filtrar os Avisos de Débitos, ou marque na opção <i>Ambos</i> para filtrar os avisos de débito e de crédito.
Conta Bancária	Este campo é preenchido com os dados da conta bancária, em <b>Pesquisar Conta Bancária</b> .
Movimento	Este campo é preenchido com os dados do movimento bancário, em <b>Pesquisar Movimento Arrecador</b> .
Período de Referência da Arrecadação	Informe as datas referentes ao período de referência da arrecadação, no formato dd/mm/aaaaa (dia, mês, ano), ou clique no botão  , link <b>Pesquisar Data - Calendário</b> , para selecionar as datas desejadas. Quando a data inicial for informada, o sistema replica no campo data final, permitindo alteração para uma data maior que a inicial. Quando a data inicial for limpa, o sistema limpa o campo de data final.
Período de Previsão do Crédito/Débito	Informe as datas referentes ao período de previsão do crédito/débito, no formato dd/mm/aaaaa (dia, mês, ano), ou clique no botão  , link <b>Pesquisar Data - Calendário</b> , para selecionar as datas desejadas. Quando a data inicial for informada, o sistema replica no campo data final, permitindo alteração para uma data maior que a inicial. Quando a data inicial for limpa, o sistema limpa o campo de data final.
Período de Realização do Crédito/Débito	Informe as datas referentes ao período de realização do crédito/débito, no formato dd/mm/aaaaa (dia, mês, ano), ou clique no botão  , link <b>Pesquisar Data - Calendário</b> , para selecionar as datas desejadas. Quando a data inicial for informada, o sistema replica no campo data final, permitindo alteração para uma data maior que a inicial. Quando a data inicial for limpa, o sistema limpa o campo de data final.
Intervalo de Valor Realizado	Informe o intervalo de valor desejado para realização do filtro, com no máximo 13 (treze) dígitos, sendo duas decimais. Quando valor inicial for informada, o sistema replica no campo valor final, permitindo alteração para um valor maior que a inicial. Quando o valor inicial for limpo, o sistema limpa o campo de valor final.

## Funcionalidade dos Botões

Botão	Descrição da Funcionalidade
	Ao clicar neste botão, o sistema permite consultar um dado nas bases de dados.
	Ao clicar neste botão, o sistema apaga o conteúdo do campo em exibição.
	Ao clicar neste botão, o sistema permite selecionar uma data válida, no formato dd/mm/aaaa (dia, mês, ano). Para obter detalhes sobre o preenchimento do campo de datas, clique no hiperlink <b>Pesquisar Data - Calendário</b> .
<b>Limpar</b>	Ao clicar neste botão, o sistema limpa o conteúdo dos campos na tela.
<b>Voltar</b>	Ao clicar neste botão, o sistema volta à tela anterior.
<b>Pesquisar</b>	Ao clicar neste botão, o sistema permite consultar um Arrecador, informando os parâmetros desejados.
<b>Voltar Pesquisa</b>	Ao clicar neste botão, o sistema retorna à tela de pesquisa.

## Referências

[Selecionar Pagamentos/Devoluções entre Aviso Bancário](#)

## Termos Principais

### Arrecadação

Clique [aqui](#) para retornar ao Menu Principal do GSAN.

From:

<https://www.gsan.com.br/> - **Base de Conhecimento de Gestão Comercial de Saneamento**

Permanent link:

[https://www.gsan.com.br/doku.php?id=ajuda:pesquisar\\_aviso\\_bancario&rev=1505998178](https://www.gsan.com.br/doku.php?id=ajuda:pesquisar_aviso_bancario&rev=1505998178)

Last update: **21/09/2017 12:49**

