

# Pesquisar Aviso Bancário

Esta opção do sistema permite pesquisar os Avisos Bancários existentes na base de dados.

Verifica existência do arrecadador

- Caso o código do arrecadador não exista no sistema, será exibida a mensagem “Arrecadador com código «código» não existe”.

Valida data

- Caso a data esteja inválida, será exibida a mensagem “Data inválida”.

Verifica data final menor que data inicial

- Caso a data final seja anterior à data inicial, será exibida a mensagem “Data Final do Período é anterior à Data Inicial do Período”.

Valida referência

- Caso a referência esteja inválida, será exibida a mensagem “Referência inválida”.

Verifica referência final menor que referência inicial

- Caso a referência final seja anterior à referência inicial, será exibida a mensagem “Referência Final do Período é anterior à Referência Inicial do Período”.

Verifica preenchimento dos campos

- Caso não tenha sido informada nenhuma opção de filtragem, o sistema exibe a mensagem “Informe pelo menos uma opção de seleção”.

Verifica aviso bancário contabilizado

- Caso o aviso bancário esteja contabilizado, não seleciona.



Nenhum registro encontrado



- Caso a busca não retorne nenhum registro, o sistema exibe a mensagem “A pesquisa não retornou nenhum resultado”.

Informe pelo menos um dos parâmetros de pesquisa relacionados abaixo:



Pesquisar Aviso Bancário



Preencha os campos para pesquisar um aviso bancário:

Arrecadador:   

Período de Lançamento do Aviso:   a   dd/mm/aaaa

Tipo do Aviso: ☐ Crédito ☐ Débito ☒ Todos



Conta Bancária:     

Movimento:      



---

Período de Referência da Arrecadação:  a  mm/aaaa

---

Período de Previsão do Crédito/Débito:   a   dd/mm/aaaa

---




Período de Realização do Crédito/Débito:   a   dd/mm/aaaa




Intervalo de Valor Realizado:  a

Limpar

Pesquisar

## Preenchimento dos Campos





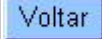
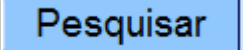
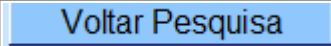
Campo	Orientações para Preenchimento
Arrecadador	<p>Informe o código do agente arrecadador, com no máximo 3 (três) dígitos, ou clique no botão  para selecionar o arrecadador desejado. O nome será exibido no campo ao lado.</p> <p>Para apagar o conteúdo do campo, clique no botão  ao lado do campo em exibição.</p>
Período de Lançamento do Aviso	<p>Informe as datas referentes ao período de lançamento do aviso bancário, no formato dd/mm/aaaaa (dia, mês, ano), ou clique no botão  para selecionar as datas desejadas.</p> <p>Quando a data inicial for informada, o sistema replica no campo data final, permitindo alteração para uma data maior que a inicial.</p> <p>Quando a data inicial for limpa, o sistema limpa o campo de data final.</p>
Tipo de Aviso	<p>Marque a opção "Crédito" quando desejar filtrar os Avisos de Crédito", ou selecione a opção "Débito" para filtrar os Avisos de Débitos, ou marque na opção "Ambos" para filtrar os avisos de débito e de crédito.</p>
Conta Bancária	<p>Este campo é preenchido com os dados da conta bancária, em <a href="#">Pesquisar Conta Bancária</a>.</p>
Movimento	<p>Este campo é preenchido com os dados do movimento bancário, em <a href="#">Pesquisar Movimento Arrecadador</a>.</p>

Campo	Orientações para Preenchimento
Período de Referência da Arrecadação	<p>Informe as datas referentes ao período de referência da arrecadação, no formato dd/mm/aaaaa (dia, mês, ano), ou clique no botão  para selecionar as datas desejadas.</p> <p>Quando a data inicial for informada, o sistema replica no campo data final, permitindo alteração para uma data maior que a inicial.</p> <p>Quando a data inicial for limpa, o sistema limpa o campo de data final.</p> <p>Período de Previsão do Crédito/Débito Informe as datas referentes ao período de previsão do crédito/débito, no formato dd/mm/aaaaa (dia, mês, ano), ou clique no botão  para selecionar as datas desejadas.</p> <p>Quando a data inicial for informada, o sistema replica no campo data final, permitindo alteração para uma data maior que a inicial.</p> <p>Quando a data inicial for limpa, o sistema limpa o campo de data final.</p>
Período de Realização do Crédito/Débito	<p>Informe as datas referentes ao período de realização do crédito/débito, no formato dd/mm/aaaaa (dia, mês, ano), ou clique no botão  para selecionar as datas desejadas.</p> <p>Quando a data inicial for informada, o sistema replica no campo data final, permitindo alteração para uma data maior que a inicial.</p> <p>Quando a data inicial for limpa, o sistema limpa o campo de data final.</p>
Intervalo de Valor Realizado	<p>Informe o intervalo de valor desejado para realização do filtro, com no máximo 13 (treze) dígitos, sendo duas decimais.</p> <p>Quando valor inicial for informada, o sistema replica no campo valor final, permitindo alteração para um valor maior que a inicial.</p> <p>Quando o valor inicial for limpo, o sistema limpa o campo de valor final.</p>

Em seguida, o sistema exibe a tela contendo o resultado do filtro com base nos parâmetros informados. Clicando no hiperlink do campo “Nome do Arrecadador” os dados serão retornados para a tela que fez a pesquisa.

Pesquisar Aviso Bancário							
Arrecadador	Nome do Arrecadador	Data do Lançamento	Seq.	Tipo do Aviso	Previsão do Crédito/Débito	Realização do Crédito/Débito	
					Data Prevista	Data Realizada	Valor Realizado
104	<a href="#">CAIXA ECONOMICA FEDERAL</a>	18/10/2013	0	1	20/10/2013	20/10/2013	30.979,42
104	<a href="#">CAIXA ECONOMICA FEDERAL</a>	09/10/2013	5	1		09/10/2013	34,42
104	<a href="#">CAIXA ECONOMICA FEDERAL</a>	15/10/2013	5	1		15/10/2013	55,18
104	<a href="#">CAIXA ECONOMICA FEDERAL</a>	19/10/2013	4	1	22/10/2013	22/10/2013	851.606,39
104	<a href="#">CAIXA ECONOMICA FEDERAL</a>	19/10/2013	3	1	22/10/2013	22/10/2013	93.733,48
104	<a href="#">CAIXA ECONOMICA FEDERAL</a>	19/10/2013	2	1	22/10/2013	22/10/2013	33.783,95
104	<a href="#">CAIXA ECONOMICA FEDERAL</a>	19/10/2013	1	1	22/10/2013	22/10/2013	22.809,13
104	<a href="#">CAIXA ECONOMICA FEDERAL</a>	19/10/2013	0	1	22/10/2013	22/10/2013	29.727,41
104	<a href="#">CAIXA ECONOMICA FEDERAL</a>	19/10/2013	0	1	18/10/2013	18/10/2013	210,38
104	<a href="#">CAIXA ECONOMICA FEDERAL</a>	19/10/2013	0	1	18/10/2013	18/10/2013	66,45
1 2 3 4 5 [Próximos] [14]							
<a href="#">Voltar Pesquisa</a>							

# Funcionalidade dos Botões

Botão	Descrição da Funcionalidade
	Ao clicar neste botão, o sistema permite consultar um dado nas bases de dados.
	Ao clicar neste botão, o sistema apaga o conteúdo do campo em exibição.
	Ao clicar neste botão, o sistema permite selecionar uma data válida, no formato dd/mm/aaaa (dia, mês, ano). Para obter detalhes sobre o preenchimento do campo de datas, clique no hiperlink <a href="#">Pesquisar Data - Calendário</a> .
	Ao clicar neste botão, o sistema limpa o conteúdo dos campos na tela.
	Ao clicar neste botão, o sistema volta à tela anterior.
	Ao clicar neste botão, o sistema permite consultar um Arrecador, informando os parâmetros desejados.
	Ao clicar neste botão, o sistema retorna à tela de pesquisa.

Clique [aqui](#) para retornar ao Menu Principal do GSAN

From:

<https://www.gsan.com.br/> - **Base de Conhecimento de Gestão Comercial de Saneamento**

Permanent link:

[https://www.gsan.com.br/doku.php?id=ajuda:pesquisar\\_aviso\\_bancario&rev=1439582224](https://www.gsan.com.br/doku.php?id=ajuda:pesquisar_aviso_bancario&rev=1439582224)

Last update: **31/08/2017 01:11**

