



# Consultar Imóvel - Aba Parcelamento

Esta aba faz parte da funcionalidade [Consultar Imóvel](#) e apresenta os parcelamentos realizados para o imóvel, conforme a tela abaixo:

## Observação

Informamos que os dados exibidos nas telas a seguir são fictícios, e não retratam informações de clientes.

Gsan -> Atendimento ao Público -> Consultar Imóvel

**Dados Cadastrais** **Dados Adicionais** **Análise Ligação Consumo** **Histórico Faturamento** **Débitos Imóvel** **Pagamento Imóvel** **Devoluções Imóvel** **Documento Cobrança** **Parcel.** **RAIOS**

**Dados do Imóvel**

Imóvel\*: 5553144

170.021.625.0058.000

Situação de água: SUPRIMIDO Situação de Esgoto: POTENCIAL

**Quantidades de Parcelamentos / Reparcimentos**

Parcelamentos	Reparcamentos	Reparcamentos Consecutivos
0	0	0

**Parcelamentos Efetuados para o Imóvel**

Data Hora	Débito Atualizado	Valor dos Juros	Desconto Concedido	Valor da Entrada	Número de Prestações	Valor da Prestação	Situação
-----------	-------------------	-----------------	--------------------	------------------	----------------------	--------------------	----------

Voltar Avançar

Cancelar

Versão: Corretiva (Batch) 18/07/2017 - 18:17:15

Em caso de haver parcelamento para o imóvel consultado, o campo **Data Hora** do parcelamento é apresentado com um *link* que, ao ser acionado, irá apresentar a tela **Consultar Detalhamento do Parcelamento de Débito** referente à data selecionada. No quadro referente às contas e na coluna referente à situação, informe o **Primeiro Campo do Registro (PCR)** caso a conta esteja na situação de revisão e o seu motivo seja **CONTA EM CONTRATO DE PARCELAMENTO**.



O botão  que se encontra na mesma linha do subtítulo **Dados do Imóvel**, apresenta um *Hint* que exibe:

- Inscrição do Imóvel;
- Cliente Usuário;
- Número do Hidrômetro; e
- Endereço do Imóvel.



Caso o imóvel esteja na **Situação de Cortado**, o sistema apresenta um *Hint*  que exibe:

- Tipo do Corte;
  - Motivo do Corte;
  - Data do Corte; e
  - Número do Selo do Corte.
- Em todas as abas são apresentadas as seguintes informações:

- Matrícula do Imóvel;
  - Inscrição composta do imóvel:
    - Localidade;
    - Setor Comercial;
    - Quadra;
    - Lote;
  - Descrição da Situação da Ligação de Água;
  - Descrição da Situação da Ligação de Esgoto.
- Cada aba conterá as informações relacionadas a um determinado assunto específico:

#### **Dados cadastrais**

#### **Dados adicionais**

#### **Análise Ligação Consumo**

#### **Histórico do faturamento**

#### **Débitos do imóvel**

#### **Pagamento Imóvel**

#### **Devoluções Imóvel**

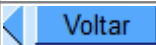
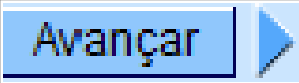
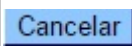

#### **Documento Cobrança**

#### **Parcelamentos efetuados**

#### **Registros de Atendimentos (RA/OS)**

Clique no *link* de uma aba para ver o detalhamento das informações disponíveis na aba.

# Funcionalidade dos Botões

Botão	Descrição da Funcionalidade
	Utilize este botão para voltar para a aba anterior.
	Utilize este botão para avançar para a próxima aba.
	Utilize este botão para fechar esta funcionalidade e voltar para a tela inicial do sistema.
	O <i>hint</i> na linha de Dados do Imóvel exibe os dados, e o <i>hint</i> ao lado da Situação de Água somente será exibido quando o imóvel estiver na situação de cortado, contendo os dados do corte.

## Referências

[Parcelamento de Débitos](#)

[Pesquisar Imóvel](#)

[Consultar Imóvel](#)

[Manter Imóvel](#)

## Termos Principais

[Imóvel](#)

[Parcelamento](#)

Clique [aqui](#) para retornar ao Menu Principal do GSAN

From:

<https://www.gsan.com.br/> - Base de Conhecimento de Gestão Comercial de Saneamento

Permanent link:

[https://www.gsan.com.br/doku.php?id=ajuda:parcelamentos\\_efetuados&rev=1500474510](https://www.gsan.com.br/doku.php?id=ajuda:parcelamentos_efetuados&rev=1500474510)

Last update: 31/08/2017 01:11

