



Consultar Imóvel - Aba Parcelamento

Esta aba faz parte da funcionalidade [Consultar Imóvel](#) e apresenta os parcelamentos realizados para o imóvel, conforme a tela abaixo:

Observação

Informamos que os dados exibidos nas telas a seguir são fictícios, e não retratam informações de clientes.

Gsan -> Atendimento ao Público -> Consultar Imóvel

Dados Cadastrais **Dados Adicionais** **Análise Ligação Consumo** **Histórico Faturamento** **Débitos Imóvel** **Pagamento Imóvel** **Devoluções Imóvel** **Documento Cobrança** **Parcel.** **RAIOS**

Dados do Imóvel

Imóvel:* 5553144

170.021.625.0058.000

Situação de água: SUPRIMIDO Situação de Esgoto: POTENCIAL

Quantidades de Parcelamentos / Reparcelamentos

Parcelamentos	Reparcelamentos	Reparcelamentos Consecutivos
0	0	0

Parcelamentos Efetuados para o Imóvel

Data Hora	Débito Atualizado	Valor dos Juros	Desconto Concedido	Valor da Entrada	Número de Prestações	Valor da Prestação	Situação
-----------	-------------------	-----------------	--------------------	------------------	----------------------	--------------------	----------


Voltar Avançar

Cancelar

Versão: Corretiva (Batch) 18/07/2017 - 18:17:15

O campo **Data** do parcelamento é apresentado com um *link* que, ao ser acionado, irá apresentar a tela **Consultar Detalhamento do Parcelamento de Débito** referente à data selecionada.

No quadro referente às contas e na coluna referente à situação, informe o **Primeiro Campo do Registro (PCR)** caso a conta esteja na situação de revisão e o seu motivo seja **CONTA EM CONTRATO DE PARCELAMENTO**.

O botão  que se encontra na mesma linha do subtítulo **Dados do Imóvel**, apresenta um *Hint* que exibe:

- Inscrição do Imóvel;
- Cliente Usuário;
- Número do Hidrômetro; e
- Endereço do Imóvel.

Caso o imóvel esteja na **Situação de Cortado**, o sistema apresenta um *Hint*  que exibe:

- Tipo do Corte;
 - Motivo do Corte;
 - Data do Corte; e
 - Número do Selo do Corte.
- Em todas as abas são apresentadas as seguintes informações:

- Matrícula do Imóvel;
 - Inscrição composta do imóvel:
 -
 - Localidade;
 -
 - Setor Comercial;
 -
 - Quadra;
 -
 - Lote;
 - Descrição da Situação da Ligação de Água;
 - Descrição da Situação da Ligação de Esgoto.
- Cada aba conterá as informações relacionadas a um determinado assunto específico:

• **Dados cadastrais**

• **Dados adicionais**

• **Análise Ligação Consumo**

• **Histórico do faturamento**

• **Débitos do imóvel**

• **Pagamento Imóvel**

• **Devoluções Imóvel**

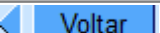
• **Documento Cobrança**

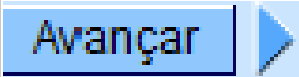
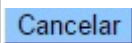

• **Parcelamentos efetuados**

• **Registros de Atendimentos (RA/OS)**

Clique no *link* de uma aba para ver o detalhamento das informações disponíveis na aba.

Funcionalidade dos Botões

Botão	Descrição da Funcionalidade
	Utilize este botão para voltar para a aba anterior.

Botão	Descrição da Funcionalidade
	Utilize este botão para avançar para a próxima aba.
	Utilize este botão para fechar esta funcionalidade e voltar para a tela inicial do sistema.
	O <i>hint</i> na linha de Dados do Imóvel exibe os dados, e o <i>hint</i> ao lado da Situação de Água somente será exibido quando o imóvel estiver na situação de cortado, contendo os dados do corte.

Referências

[Parcelamento de Débitos](#)

[Pesquisar Imóvel](#)

[Consultar Imóvel](#)

[Manter Imóvel](#)

Termos Principais

[Imóvel](#)

[Parcelamento](#)

Clique [aqui](#) para retornar ao Menu Principal do GSAN

From:

<https://www.gsan.com.br/> - **Base de Conhecimento de Gestão Comercial de Saneamento**

Permanent link:

https://www.gsan.com.br/doku.php?id=ajuda:parcelamentos_efetuados&rev=1500474378

Last update: **31/08/2017 01:11**

