



# Manter Zona de Abastecimento

O objetivo desta funcionalidade é permitir a manutenção (alteração ou exclusão) dos dados de uma zona de abastecimento cadastrada no **GSAN**. Ela pode ser acessada via **Menu do Sistema** através do caminho: **GSAN > Operacional > Manter Zona de Abastecimento**. Feito isso, o sistema acessa a tela de filtro abaixo:

## Observação

**Informamos que os dados exibidos nas telas a seguir são fictícios, e não retratam informações de clientes.**

Gsan -> Operacional -> Manter Zona de Abastecimento

**Filtrar Zona de Abastecimento**

Preencha os campos para pesquisar um(a) zona de abastecimento: ☒ **Atualizar**

**Código:**  (somente números)

**Descrição:**

☒ Iniciando pelo texto ☐ Contendo o texto

**Descrição Abreviada:**

**Sistema de Abastecimento:**

**Indicador de uso:** ☐ Ativo ☐ Inativo ☒ Todos

Versão: 3.26.1.0 (Batch) 25/06/2018 - 18:02:20

Marque o checkbox do campo **Atualizar** para que o sistema exiba a tela **Atualizar Zona de Abastecimento**, caso só exista um registro que atenda aos parâmetros de pesquisa informados. Caso o checkbox esteja desmarcado e mais de um registro atenda aos parâmetros de pesquisa, será exibida a tela **Manter Zona de Abastecimento**, onde será possível escolher qual o registro deve ser atualizado, clicando no *link* do campo **Descrição**.

Dito isso, informe os parâmetros que julgar necessários e clique no botão **Filtrar**. Com base nos parâmetros informados nos campos, é exibida a tela abaixo, contendo os registros que atenderam ao filtro de pesquisa:

Manter Zona de Abastecimento

Zona de Abastecimento Cadastrado(a)(s):

Todos	Código	Descrição	Descrição Abreviada	Sistema de Abastecimento
<input type="checkbox"/>	1	zona 1	teste	SISTEMA 1
<input type="checkbox"/>	3	TESTE	TT	TESTE

Excluir

Voltar Filtro

Versão: 3.26.1.0 (Batch) 25/06/2018 - 18:02:20

Para excluir um ou mais itens da tela acima, marque no(s) checkbox(s) correspondente(s) ou selecione todos os itens clicando no link **Todos**. Em seguida, clique no botão **Excluir**. Para atualizar os dados do sistema de abastecimento, clique no *link* correspondente do campo **Descrição**. Feito isso, o sistema acessa a tela para atualização:

**Atualizar Zona de Abastecimento**

Para atualizar a Zona de Abastecimento, informe os dados abaixo:

Código:\* 206

Descrição:\* ALVORADA

Descrição Abreviada: ALV

Sistema de Abastecimento:\* 0001 - CONVERSAO ▼

\* Campos obrigatórios


[Voltar](#) [Desfazer](#) [Cancelar](#) [Atualizar](#)

00:00 Aplicação: OS\_Eletronica\_Entrega\_03 - 15/06/2018 - 10:34:09

Agora, faça as modificações que julgar necessárias (para detalhes sobre o preenchimento dos campos clique **AQUI**). Em seguida, clique no botão [Atualizar](#).

## Tela de Sucesso

**Sucesso**

 Zona de Abastecimento de código 206 alterado com sucesso

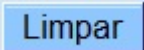
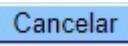


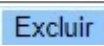
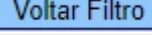

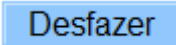
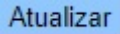
[Menu Principal](#) [Realizar outra Manutenção de Zona de Abastecimento](#)

## Preenchimento dos Campos

Campo	Orientações para Preenchimento
Código	Este campo será exibido pelo sistema e não permite alteração.

Campo	Orientações para Preenchimento
Descrição	Campo obrigatório. Informe a descrição da zona de abastecimento.
Descrição Abreviada	Campo obrigatório. Informe a descrição abreviada da zona de abastecimento.
Sistema de Abastecimento	

## Funcionalidade dos Botões

Botão	Descrição da Funcionalidade
	Ao clicar neste botão, o sistema limpa o conteúdo dos campos na tela.
	Ao clicar neste botão, o sistema cancela a operação e retorna à tela principal.
	Ao clicar neste botão, o sistema comanda a execução do filtro com base nos parâmetros informados.
	Ao clicar neste botão, o sistema comanda geração do relatório com os subsistemas de abastecimento, conforme modelo.
	Ao clicar neste botão, o sistema exclui o(s) item(ns) selecionado(s) da base de dados.
	Ao clicar neste botão, o sistema retorna à tela de filtro.
	Ao clicar neste botão, o sistema volta à tela anterior.
	Ao clicar neste botão, o sistema desfaz o último procedimento realizado.
	Ao clicar neste botão, o sistema comanda a atualização dos dados.

## Referências

### Manter Zona de Abastecimento

### Termos Principais

#### Zona de Abastecimento

#### Operacional

Clique [aqui](#) para retornar ao Menu Principal do GSAN



From:

<https://www.gsan.com.br/> - Base de Conhecimento de Gestão Comercial de Saneamento

Permanent link:

[https://www.gsan.com.br/doku.php?id=ajuda:operacional:manter\\_zona\\_de\\_abastecimento&rev=1530566775](https://www.gsan.com.br/doku.php?id=ajuda:operacional:manter_zona_de_abastecimento&rev=1530566775)

Last update: **02/07/2018 21:26**

