



Manter Subsistema de Esgoto

O objetivo desta funcionalidade é manter os dados cadastrados do Subsistema de Esgoto, podendo ser acessada no caminho: [Gsan](#) > [Operacional](#) > [Subsistema de Esgoto](#) > Manter Subsistema de Esgoto.

O usuário seleciona a opção “Manter Subsistema de Esgoto” e o sistema, inicialmente, exibe a tela de filtro, para que sejam informados os parâmetros sobre os Subsistemas de Esgoto cadastrados, que podem ser filtrados pelas seguintes opções:

- Código;
- Descrição;
- Descrição Abreviada;
- Sistema de Esgoto;
- Indicador de Uso.

Verifica preenchimento dos campos

- Caso não tenha sido informada nenhuma opção de filtragem, o sistema exibe a mensagem “Informe pelo menos uma opção de seleção”.

Nenhum registro encontrado

- Se a busca não retornar nenhum registro, o sistema exibe a mensagem “A pesquisa não retornou nenhum resultado”.

Atualização realizada por outro usuário

- Caso o usuário esteja tentando atualizar um subsistema de esgoto e o mesmo já tenha sido atualizado durante a manutenção corrente, o sistema exibe a mensagem “Esse(s) registro(s) foi(ram) atualizado(s) ou removido(s) por outro usuário durante a operação. Realize uma nova manutenção”.

Verifica existência do subsistema de esgoto

- Caso a descrição do subsistema de esgoto já exista no sistema, será exibida a mensagem “A Descrição «descrição do subsistema de esgoto » já existe no cadastro.”.

Informe os parâmetros que julgar necessários e clique no botão .

Gsan -> Operacional -> Manter Subsistema de Esgoto

Filtrar Subsistema de Esgoto

Para filtrar o(s) subsistema(s) de esgoto, informe os dados abaixo: ☒ **Atualizar**

Código:

Descrição:

☐ Iniciando pelo texto ☒ Contendo o texto

Descrição Abreviada:


Sistema de Esgoto:

Indicador de uso: ☐ Ativo ☐ Inativo ☒ Todos

Com base nos parâmetros informados, o sistema exibe a tela resultante do filtro, conforme tela abaixo.

Para excluir um ou mais itens, marque no(s) checkbox(s) correspondente(s), ou para remover todos os itens, clique no hiperlink **Todos** e, em seguida, clique no botão .

O sistema exibe a mensagem "Confirma remoção? OK ou Cancelar": Caso o usuário confirme, o sistema efetua a exclusão do(s) subsistema(s) de esgoto e apresenta uma tela de sucesso, exibindo a mensagem "« Quantidade » Subsistema(s) de Esgoto removido(s) com sucesso", bem como os links "Menu Principal", "Realizar outra Manutenção de Subsistema de Esgoto".

Ao clicar no botão , o sistema gera o "Relatório de Subsistemas de Esgoto Cadastrados", conforme modelo apresentado na sequencia desta documentação.

Manter Subsistema de Esgoto

Subsistemas de Esgoto cadastrados:

Todos	Código	Descrição	Descrição Abreviada	Sistema de Esgoto
<input type="checkbox"/>	5	<u>CABO SANTO AGOSTINHO</u>		CABO
<input type="checkbox"/>	6	<u>CAETES</u>		CAETES
<input type="checkbox"/>	27	<u>ITAMARACA 1</u>		ITAMARACA 1
<input type="checkbox"/>	28	<u>ITAMARACA 2</u>		ITAMARACA 2
<input type="checkbox"/>	29	<u>ITAMARACA 3</u>		ITAMARACA 3
<input type="checkbox"/>	30	<u>ITAPISSUMA</u>		ITAPISSUMA
<input type="checkbox"/>	32	<u>JABOATAO 1</u>		JABOATAO
<input type="checkbox"/>	33	<u>JABOATAO 2</u>		JABOATAO
<input type="checkbox"/>	34	<u>JABOATAO 3</u>		JABOATAO
<input type="checkbox"/>	38	<u>SAN MARTIN</u>		JARDIM SAO PAULO

Remover

Voltar Filtro



12

Para atualizar um item referente o Sistema de Esgoto, clique no hiperlink do campo “Descrição”, Tela “Manter Subsistema de Esgoto”, e será exibida a tela abaixo. Faça as modificações que julgar necessárias e clique no botão **Atualizar**.

Atualizar Subsistema de Esgoto

Para atualizar o subsistema de esgoto, informe os dados abaixo:

Descrição:* CABO SANTO AGOSTI

Descrição Abreviada:

Sistema de Esgoto:*

CABO ▼

Indicador de uso:*

☒ Ativo ☐ Inativo

* Campos obrigatórios

Voltar

Desfazer

Cancelar

Atualizar

Preenchimento dos Campos


Campo	Orientações para Preenchimento
Descrição(*)	Campo obrigatório - Informe a descrição do Sistema de Esgoto, com no máximo 50 (cinquenta) caracteres.
Descrição Abreviada	Informe a descrição abreviada, com no máximo 6 (seis) caracteres.
Sistema de Esgoto(*)	Campo obrigatório - Selecione uma das opções disponibilizadas pelo sistema.
Indicador de Uso(*)	Campo obrigatório - Selecione uma das opções "Ativo", para indicar que o item encontra-se disponível para uso no sistema, caso contrário, informe a opção "Inativo".

MODELO: RELATÓRIO DE SUBSISTEMAS DE ESGOTO CADASTRADOS - R1521

	GSAN- SISTEMA DE GESTÃO DE SANEAMENTO RELATÓRIO DE SUBSISTEMAS DE ESGOTO CADASTRADOS		PAG 1/1 27/09/2013 15:34:23 R1521
Código:	Descrição: T	Sistema de Esgoto:	
Descrição Abreviada:	Indicador de Uso: TODOS		
Código	Descrição	Desc. Abreviada	Sistema de Esgoto
5	CABO SANTO AGOSTINHO		CABO
6	CAETES		CAETES
27	ITAMARACA 1		ITAMARACA 1
28	ITAMARACA 2		ITAMARACA 2
29	ITAMARACA 3		ITAMARACA 3
30	ITAPISSUMA		ITAPISSUMA
32	JABOATÃO 1		JABOATÃO
33	JABOATÃO 2		JABOATÃO
34	JABOATÃO 3		JABOATÃO
38	SAN MARTIN		JARDIM SÃO PAULO
45	NOVA DESCORBERTA		NOVA DESCORBERTA
48	PAULISTA		PAULISTA
51	PONTE DOS CARVALHOS		PONTE DOS CARVALHOS
52	PORTO DE GALINHAS		PORTO DE GALINHAS
101	TESTE 2		BARREIROS
84	TESTE VIVI	TESTEA	ARACOIABA
121	SERVICO TESTE 3		OLINDA
81	BETH		TESTE VIVI
83	BETH 1	TESTEA	CAMARAGIBE

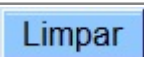
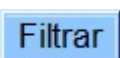
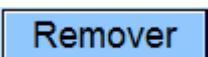



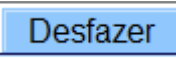
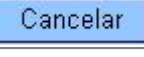
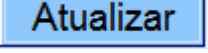
Tela de Sucesso

Sucesso

 Subsistema de Esgoto de código 5 alterado com sucesso

[Menu Principal](#) [Realizar outra Manutenção de Subsistema de Esgoto](#)

Funcionalidade dos Botões

Botão	Descrição da Funcionalidade
	Ao clicar neste botão, o sistema limpa o conteúdo dos campos na tela.
	Ao clicar neste botão, o sistema comanda a execução do filtro, com base nos parâmetros informados.
	Ao clicar neste botão, o sistema remove das bases de dados o(s) item(ns) selecionado(s) no checkbox.
	Ao clicar neste botão, o sistema retorna à tela de filtro.
	Ao clicar neste botão, o sistema retorna à tela anterior.
	Ao clicar neste botão, o sistema gera o RELATÓRIO DE SUBSISTEMAS DE ESGOTO CADASTRADOS - R1521 .
	Ao clicar neste botão, o sistema desfaz o último procedimento realizado.
	Ao clicar neste botão, o sistema cancela a operação e retorna à tela principal.
	Ao clicar neste botão, o sistema comanda a atualização dos dados nas bases de dados.

Clique [aqui](#) para retornar ao Menu Principal do GSAN

From:

<https://www.gsan.com.br/> - Base de Conhecimento de Gestão Comercial de Saneamento

Permanent link:

https://www.gsan.com.br/doku.php?id=ajuda:operacional:manter_subsistema_de_esgoto&rev=1504141869

Last update: **02/07/2018 19:24**

