



# Manter Sistema de Abastecimento

O objetivo desta funcionalidade é manter os dados do sistema de abastecimento cadastrado no Gsan, podendo ser acessada no caminho: [Gsan](#) > [Operacional](#) > [Sistema de Abastecimento](#) > Manter Sistema de Abastecimento.

As empresas que utilizam a versão do Gsan em Postgree, a funcionalidade pode ser acessada através do caminho [Gsan](#) > [Operacional](#) > Manter Sistema de Abastecimento.

O usuário seleciona a opção “Manter Sistema de Abastecimento” e o sistema, inicialmente, exibe a tela de filtro, para que sejam informados os parâmetros, que podem ser filtrados pelas seguintes opções:

- Código;
- Descrição;
- Descrição Abreviada;
- Tipo de Captação;
- Fonte de Captação;
- Indicador de Uso.

## Verifica preenchimento dos campos

- Caso o usuário não informe o conteúdo de algum campo necessário à atualização do sistema de abastecimento, será exibida a mensagem “Informe «nome do campo que não foi preenchido»” e retornar para o passo correspondente no fluxo principal.

## Atualização realizada por outro usuário

- Caso o usuário esteja tentando atualizar um sistema de abastecimento e o mesmo já tenha sido atualizado durante a manutenção corrente, o sistema exibe a mensagem “Esse(s) registro(s) foi (ram) atualizado(s) ou removido(s) por outro usuário durante a operação. Realize uma nova manutenção”.

## Verifica sucesso da transação

- Caso o código de retorno da operação efetuada no banco de dados seja diferente de zero, será exibida a mensagem conforme o código de retorno.

## Verifica existência da fonte

- Caso o código da fonte informado não exista no sistema, será exibida a mensagem “Fonte de Captação inexistente”.

Informe os parâmetros que julgar necessários e clique no botão .

Gsan -> Operacional -> Sistema de Abastecimento -> Manter Sistema de Abastecimento


### Filtrar Sistema de Abastecimento


Para manter o(s) Sistema(s) de Abastecimento, informe os dados abaixo: ☒ **Atualizar** [Ajuda](#)

**Código:**

**Descrição:**   
☒ Iniciando pelo texto ☐ Contendo o texto

**Descrição Abreviada:**


**Tipo de Captação:**  

**Fonte de Captação:**  

**Indicador de uso:** ☐ Ativo ☐ Inativo ☒ Todos

Com base nos parâmetros informados, o sistema exibe a tela resultante do filtro, conforme abaixo.

Para excluir um ou mais itens, marque no(s) checkbox(s) correspondente(s), ou para remover todos os itens, clique no hiperlink **Todos** e, em seguida, clique no botão .

Para gerar o relatório dos sistemas cadastrados clique no botão , conforme modelo apresentado abaixo.

Gsan -&gt; Operacional -&gt; Sistema de Abastecimento -&gt; Manter Sistema de Abastecimento

## Manter Sistemas de Abastecimento

## Sistema(s) de Abastecimento cadastrado(s):

Todos	Código	Descrição	Descrição Abreviada	Fonte de Captação
<input type="checkbox"/>	1	<a href="#">SISTEMA 1</a>	SIT 1	
<input type="checkbox"/>	2	<a href="#">SISTEMA</a>	SIT 2	
<input type="checkbox"/>	3	<a href="#">SISTEMA TAPACURA</a>		
<input type="checkbox"/>	4	<a href="#">SISTEMA ALTO DO CEU</a>		
<input type="checkbox"/>	5	<a href="#">SISTEMA VERTENTES</a>	VET	
<input type="checkbox"/>	7	<a href="#">TESTE DE HOMOLOGACAO</a>	TH	
<input type="checkbox"/>	8	<a href="#">SISTEMA TESTE DOC</a>	STD	

Remover

Voltar Filtro



Para atualizar um item, clique no hiperlink do campo “Descrição”, Tela “Manter Sistema de Abastecimento”, e será exibida a tela abaixo. Faça as modificações que julgar necessárias e clique no botão **Atualizar**.

Gsan -> Operacional -> Atualizar Sistema de Abastecimento

**Atualizar Sistema de Abastecimento**

Para alterar o Sistema de Abastecimento, informe os dados abaixo: [Ajuda](#)

**Descrição: \***

**Descrição Abreviada: \***

**Indicador de uso:** ☐ Ativo ☒ Inativo

**Tipo de Captação:**

**Fonte de Captação:**

\* Campos obrigatórios

## Preenchimento dos Campos

Campo	Orientações para Preenchimento
Descrição(*)	Campo obrigatório - Informe a descrição do sistema de abastecimento, com no máximo 20 (vinte) caracteres.
Descrição Abreviada(*)	Campo obrigatório - Informe a descrição abreviada do setor de abastecimento, com no máximo 06 (seis) caracteres.
Indicador de Uso	Marque a opção "Ativo" para o item que se encontra disponível para uso no sistema, caso contrário, marque a opção "Inativo".
Tipo de Captação	Informe o código do tipo de captação, ou clique no botão  para selecionar o tipo desejado. O nome será exibido no campo ao lado. Para apagar o conteúdo do campo, clique no botão  ao lado do campo em exibição.
Fonte de Captação	Informe o código da fonte de captação, com no máximo 3 (três) dígitos, ou clique no botão  para selecionar a fonte desejada. O nome será exibido no campo ao lado. Para apagar o conteúdo do campo, clique no botão  ao lado do campo em exibição.

## MODELO DE RELATÓRIO: SISTEMAS DE ABASTECIMENTO CADASTRADOS

	Sistemas de Abastecimento cadastrados	PAG 1/1 04/08/2014 16:36:12
--	---------------------------------------	-----------------------------------


Código:	Descrição: A	Fonte de Captação:	Ind. de Uso:
Descrição Abreviada:			

Código	Descrição	Fonte de Captação:
1	SISTEMA 1	2
2	SISTEMA	2
3	SISTEMA TRAPACURA	1
4	SISTEMA ALTO DO CEU	1
5	SISTEMA VERTENTES	1
7	TESTE DE HOMOLOGACAO	2
8	SISTEMA TESTE DOC	1

## Tela de Sucesso



Gsan -> Operacional -> Atualizar Sistema de Abastecimento



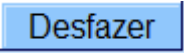
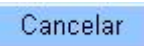
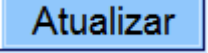
**Sucesso**

 Sistema de Abastecimento de código 1 atualizado com sucesso.

[Menu Principal](#) [Realizar outra Manutenção de Sistema de Abastecimento](#)

## Funcionalidade dos Botões

Botão	Descrição da Funcionalidade
	Ao clicar neste botão, o sistema permite consultar um dado nas bases de dados.
	Ao clicar neste botão, o sistema apaga o conteúdo do campo em exibição.
<b>Limpar</b>	Ao clicar neste botão, o sistema limpa o conteúdo dos campos na tela.
<b>Filtrar</b>	Ao clicar neste botão, o sistema comanda a execução do filtro, com base nos parâmetros informados.
<b>Remover</b>	Ao clicar neste botão, o sistema remove das bases de dados o(s) item(ns) selecionado(s) no checkbox.
<b>Voltar Filtro</b>	Ao clicar neste botão, o sistema retorna à tela de filtro.

Botão	Descrição da Funcionalidade
	Ao clicar neste botão, o sistema retorna à tela anterior.
	Ao clicar neste botão, o sistema gera o relatório SISTEMAS DE ABASTECIMENTO CADASTRADOS.
	Ao clicar neste botão, o sistema desfaz o último procedimento realizado.
	Ao clicar neste botão, o sistema cancela a operação e retorna à tela principal.
	Ao clicar neste botão, o sistema comanda a atualização dos dados nas bases de dados.

Clique [aqui](#) para retornar ao Menu Principal do GSAN

From:  
<https://www.gsan.com.br/> - Base de Conhecimento de Gestão Comercial de Saneamento

Permanent link:  
[https://www.gsan.com.br/doku.php?id=ajuda:operacional:manter\\_sistema\\_de\\_abastecimento&rev=1446062632](https://www.gsan.com.br/doku.php?id=ajuda:operacional:manter_sistema_de_abastecimento&rev=1446062632)

Last update: 31/08/2017 01:11

