



Manter Setor de Abastecimento

O objetivo desta funcionalidade é manter os dados do setor de abastecimento cadastrado no GSan, podendo ser acessada no caminho: [Gsan](#) > [Operacional](#) > [Setor de Abastecimento](#) > Manter Setor de Abastecimento.

As empresas que utilizam a versão do Gsan em Postgree, a funcionalidade pode ser acessada através do caminho [Gsan](#) > [Operacional](#) > Manter Setor de Abastecimento.

O usuário seleciona a opção “Manter Setor de Abastecimento” e o sistema, inicialmente, exibe a tela de filtro, para que sejam informados os parâmetros sobre os setores de abastecimento cadastrados, que podem ser filtrados pelas seguintes opções:

- Código;
- Descrição;
- Descrição Abreviada;
- Sistema de Água;
- Subsistema;
- Indicador de Uso;

Verifica preenchimento dos campos

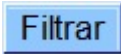
- Caso o usuário não informe ou selecione o conteúdo de algum campo necessário à alteração do serviço, será exibida a mensagem “Informe « nome do campo que não foi preenchido ou selecionado »”.

Atualização Realizada por outro usuário

- Caso o usuário esteja tentando atualizar a ocorrência e a mesma já tenha sido atualizada durante a manutenção corrente, o sistema exibe a mensagem “Esse Setor de Abastecimento foi atualizado por outro usuário”. Realize uma nova atualização”.

Subsistema Abastecimento possui vínculos no sistema

- Caso o usuário tenha selecionado um Setor de Abastecimento, que possua outros vínculos no sistema, será exibida a mensagem “Não é possível excluir o(s) setor(s) abastecimento devido a vínculos com outras informações.”.

Informe os parâmetros que julgar necessários e clique no botão .

Gsan -> Operacional -> Setor de Abastecimento -> Manter Setor de Abastecimento

Filtrar Setor de Abastecimento

Preencha os campos para pesquisar um setor de abastecimento: ☒ **Atualizar**

Código: (somente números)

Descrição:

☐ Iniciado pelo texto ☒ Contendo o texto

Descrição Abreviada:


Sistema de Água:

Subsistema:

Indicador de uso: ☐ Ativo ☐ Inativo ☒ Todos

Com base nos parâmetros informados, o sistema exibe a tela resultante do filtro, conforme abaixo.

Para excluir um ou mais itens, marque no(s) checkbox(s) correspondente(s), ou para remover todos os itens, clique no hiperlink **Todos** e, em seguida, clique no botão **Remover**.


Para gerar o relatório dos setores cadastrados clique no botão , conforme modelo apresentado abaixo.

Gsan -> Operacional -> Setor de Abastecimento -> Manter Setor de Abastecimento

Manter Setor de Abastecimento

Setor(es) de abastecimento cadastrado(s): [Ajuda](#)

<u>Todos</u>	Código	Descrição	Descrição Abreviada	Subsistema de Água
<input type="checkbox"/>	12	<u>DESCRICAO TESTE</u>	TESTE	SUBSISTEMA TAP-4
<input type="checkbox"/>	13	<u>HUGO TESTE</u>	HUGO	SUBSISTEMA TAP-4
<input type="checkbox"/>	16	<u>TESTE EQUIPE B</u>	TEB	SUBSISTEMA TAP-23
<input type="checkbox"/>	26	<u>ROSSITER TESTE SET</u>	RTS	SUBSISTEMA TAP-10
<input type="checkbox"/>	30	<u>TESTE</u>	TESTE	SUBSISTEMA TAP-4
<input type="checkbox"/>	32	<u>SETOR TESTE</u>	SETOR	SUBSISTEMA 01



Para atualizar um item, clique no hiperlink do campo “Descrição”, Tela “Manter Setor de Abastecimento”, e será exibida a tela abaixo. Faça as modificações que julgar necessárias e clique no botão **Atualizar**.

Gsan -> Operacional -> Atualizar Setor de Abastecimento

Atualizar Setor de Abastecimento

Para atualizar um setor de abastecimento, informe os dados abaixo:

Código:* 12

Descrição:* DESCRICAO TESTE

Descrição Abreviada:* TESTE

Sistema de Abastecimento Principal: SISTEMA TAPACURA ▼

Subsistema Principal:* ▼

Sistema de Abastecimento Secundário: ▼

Subsistemas Secundários:

Indicador de uso:* ☐ Sim ☒ Não

* Campo Obrigatório

Preenchimento dos Campos

Campo	Orientações para Preenchimento
Código	Este campo será exibido pelo sistema e não permite alteração.
Descrição(*)	Campo obrigatório - Informe a descrição do setor de abastecimento, com no máximo 20 (vinte) caracteres. Não é permitido caracteres especiais.
Descrição Abreviada(*)	Campo obrigatório - Informe a descrição abreviada do setor de abastecimento, com no máximo 06 (seis) caracteres. Não é permitido caracteres especiais.
Sistema de Abastecimento Principal	Selecione uma das opções disponibilizadas pelo sistema.
Subsistema Principal(*)	Campo obrigatório - Selecione uma das opções disponibilizadas pelo sistema.
Sistema de Abastecimento Secundário	Selecione uma das opções disponibilizadas pelo sistema.

Campo	Orientações para Preenchimento
Subsistemas Secundários	Selecione uma das opções disponibilizadas pelo sistema, clicando sobre o item desejado. Para selecionar mais de uma opção, mantenha a tecla "Ctrl" pressionada e clique nos demais itens desejados.
Indicador de Uso(*)	Campo obrigatório - Marque a opção "Sim" para o item que se encontra disponível para uso no sistema, caso contrário, marque a opção "Não".

MODELO DE RELATÓRIO: SETORES DE ABASTECIMENTO CADASTRADOS

Observamos no relatório, os itens que estão impressos em "Vermelho", representam os itens que se encontram "Inativos" para uso no sistema.

	Setores de Abastecimento Cadastrados	PAG 1/1 09/07/2014 p9:25:11
--	--------------------------------------	-----------------------------------


Código:	Descrição: tes	Descrição Abreviada:
Sistema Abast.:	Subsistema Abast.:	Indicador Uso: TODOS

Código	Descrição	Descrição Abreviada	Subsistema Água
12	DESCRICAO TESTE	TESTE	SUBSISTEMA TAP-4
13	HUGO TESTE	HUGO	SUBSISTEMA TAP-4
16	TESTE EQUIPE B	TEB	SUBSISTEMA TAP-23
26	ROSSITER TESTE SET	RTS	SUBSISTEMA TAP-10
30	TESTE	TESTE	SUBSISTEMA TAP-4
32	SETOR TESTE	SETOR	SUBSISTEMA 01

Tela de Sucesso

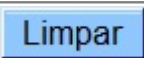
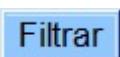
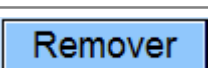
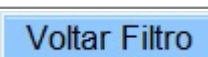


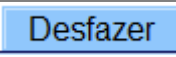

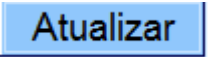
Gsan -> Operacional -> Atualizar Setor de Abastecimento

Sucesso


Setor de abastecimento atualizado com sucesso.

[Menu Principal](#)
[Atualizar outro setor de abastecimento](#)

Funcionalidade dos Botões

Botão	Descrição da Funcionalidade
	Ao clicar neste botão, o sistema limpa o conteúdo dos campos na tela.
	Ao clicar neste botão, o sistema comanda a execução do filtro, com base nos parâmetros informados.
	Ao clicar neste botão, o sistema remove das bases de dados o(s) item(ns) selecionado(s) no checkbox.
	Ao clicar neste botão, o sistema retorna à tela de filtro.
	Ao clicar neste botão, o sistema retorna à tela anterior.
	Ao clicar neste botão, o sistema gera o relatório SETORES DE ABASTECIMENTO CADASTRADOS.
	Ao clicar neste botão, o sistema desfaz o último procedimento realizado.
	Ao clicar neste botão, o sistema cancela a operação e retorna à tela principal.
	Ao clicar neste botão, o sistema comanda a atualização dos dados nas bases de dados.

Clique [aqui](#) para retornar ao Menu Principal do GSAN

From:

<https://www.gsan.com.br/> - Base de Conhecimento de Gestão Comercial de Saneamento

Permanent link:

https://www.gsan.com.br/doku.php?id=ajuda:operacional:manter_setor_de_abastecimento&rev=1446060207

Last update: **31/08/2017 01:11**

