



Manter Divisão Esgoto

O objetivo desta funcionalidade é manter atualizados ou excluir os dados da divisão de esgoto, cadastrada no **GSAN**. Ela pode ser acessada via **Menu do sistema**, no caminho: **Gsan > Operacional > Manter Divisao Esgoto**. Feito isso, o sistema acessa a tela de filtro a seguir:

Observação

Informamos que os dados exibidos nas telas e no relatório a seguir são fictícios, e não retratam informações de clientes.

Acima, o sistema exibe a tela de filtro, onde devem ser informados os campos necessários à seleção. Preencha os campos que julgar necessários e clique no botão **Filtrar**. O sistema exibe a tela abaixo, contendo os dados das divisões de esgoto que atenderam ao filtro de pesquisa:

Gsan -> Operacional -> Manter Divisao Esgoto


Manter Divisão de Esgoto

Divisão(ões) de esgoto cadastrada(s):


Todos	Código	Descrição	Unidade Organizacional	Indicador de Uso
<input type="checkbox"/>	1	DIVISAO 01		Ativo
<input type="checkbox"/>	2	DIVISAO 02		Ativo

Remover

Voltar Filtro



Versão: 3.26.1.0 (Batch) 25/06/2018 - 18:02:20

Para excluir um item cadastrado, marque o checkbox correspondente ou clique no link **Todos** para remover todos os itens. Em seguida, clique no botão **Remover**. Para gerar o relatório com as divisões de esgoto encontradas, clique em  e visualize o relatório para impressão conforme modelo **AQUI**.



Ao clicar no link do campo **Descrição**, é exibida a tela de atualização da divisão de esgoto. Faça as modificações que julgar necessárias e clique no botão **Atualizar**.

Atualizar Divisão de Esgoto

Para atualizar a divisão de esgoto informe os dados abaixo:

Código: 1

Descrição: * CABANGA

Unidade Organizacional: * 9546  COORDENACAO DE SERVICOS DE CAMPO 

Indicador de Uso* ☒ Ativo ☐ Inativo

* Campos obrigatórios



Após o preenchimento dos campos, o sistema efetua algumas validações:

1.
Verificar existência da unidade:
 1.
Caso o código da unidade informado não exista no sistema, o sistema exibe a mensagem: *Unidade Organizacional inexistente.*
2.
Verificar preenchimento dos campos:
 1.
Caso o usuário não informe o conteúdo de algum campo necessário à atualização da divisão de esgoto, o sistema exibe a mensagem: *Informe « nome do campo que não foi preenchido ».*
3.
Atualização realizada por outro usuário:
 1.
Caso o usuário tente atualizar uma divisão de esgoto já atualizada durante a manutenção corrente, o sistema exibe a mensagem: *Esse(s) registro(s) foi (ram) atualizado(s) ou removido(s) por outro usuário durante a operação. Realize uma nova manutenção.*
4.
Verificar sucesso da transação:
 1.
Caso o código de retorno da operação efetuada no banco de dados seja diferente de zero, o sistema exibe a mensagem conforme o código de retorno.



MODELO DE RELATÓRIO: DIVISÕES DE ESGOTOS CADASTRADOS

	Divisões de esgotos cadastrados	PAG 1/1 26/06/2018 09:14:18	
Código:	Descrição: A	Unidade Organizacional:	Indicador de Uso:
Descrição	Unidade Organizacional:		Indicador de Uso
DIVISAO 01			Ativo
DIVISAO 02			Ativo

Preenchimento dos Campos

Campo	Orientações para Preenchimento
Código	Este campo será exibido pelo sistema e não permite alteração.
Descrição	Campo obrigatório. Informe a descrição da Divisão Esgoto, com no máximo 30 (trinta) caracteres.
Unidade Organizacional	Campo obrigatório. Informe o código da unidade organizacional, ou clique no botão  , para selecionar a unidade desejada. O nome da unidade será exibida no campo ao lado. Para apagar o conteúdo do campo, clique no botão  ao lado do campo em exibição.

Funcionalidade dos Botões

Botão	Descrição da Funcionalidade
	Ao clicar neste botão, o sistema permite consultar um dado nas bases de dados.
	Ao clicar neste botão, o sistema apaga o conteúdo do campo em exibição.
Limpar	Ao clicar neste botão, o sistema limpa o conteúdo dos campos na tela.
Cancelar	Ao clicar neste botão, o sistema cancela a operação e retorna à tela principal.
Filtrar	Ao clicar neste botão, o sistema comanda a execução do filtro com base nos parâmetros informados.
Remover	Ao clicar neste botão, o sistema remove a(s) divisão(ões) de esgoto(s) selecionada(s) da base de dados.
Voltar Filtro	Ao clicar neste botão, o sistema retorna à tela de filtro.
Voltar	Ao clicar neste botão, o sistema volta à tela anterior.

Botão	Descrição da Funcionalidade
Desfazer	Ao clicar neste botão, o sistema desfaz o último procedimento realizado.
Atualizar	Ao clicar neste botão, o sistema comanda a execução da atualização dos dados.

Referências

Manter Divisão de Esgoto

Termos Principais

Operacional

Clique **aqui** para retornar ao Menu Principal do GSAN



From:

<https://www.gsan.com.br/> - Base de Conhecimento de Gestão Comercial de Saneamento

Permanent link:

https://www.gsan.com.br/doku.php?id=ajuda:operacional:manter_divisao_esgoto&rev=1530017374

Last update: 26/06/2018 12:49

