



# Manter Divisão Esgoto

O objetivo desta funcionalidade é manter os dados da Divisão Esgoto cadastrada no Gsan, podendo ser acessada no caminho: [Gsan](#) > [Operacional](#) > [Divisão de Esgoto](#) > Manter Divisão Esgoto.

As empresas que utilizam a versão do Gsan em Postgree, a funcionalidade pode ser acessada através do caminho [Gsan](#) > [Operacional](#) > Manter Divisão Esgoto.

O usuário seleciona a opção “Manter Divisão Esgoto” e o sistema, inicialmente, exibe a tela de filtro, para que sejam informados os parâmetros, que podem ser filtrados pelas seguintes opções:

- Código;
- Descrição;
- Unidade Organizacional;
- Indicador de Uso.

Verificar existência da unidade

- Caso o código da unidade informado não exista no sistema, será exibida a mensagem “Unidade Organizacional inexistente”.

Verificar preenchimento dos campos

- Caso o usuário não informe o conteúdo de algum campo necessário à atualização da divisão de esgoto, será exibida a mensagem “Informe « nome do campo que não foi preenchido »”.

Atualização realizada por outro usuário

- Caso o usuário esteja tentando atualizar uma divisão de esgoto e o mesmo já tenha sido atualizado durante a manutenção corrente, o sistema exibe a mensagem “Esse(s) registro(s) foi (ram) atualizado(s) ou removido(s) por outro usuário durante a operação. Realize uma nova manutenção”.

Verifica sucesso da transação

- Caso o código de retorno da operação efetuada no banco de dados seja diferente de zero, será exibida a mensagem conforme o código de retorno.

Informe os parâmetros que julgar necessários e clique no botão .

Gsan -> Operacional -> Divisao Esgoto -> Manter Divisao Esgoto

Filtrar Divisão de Esgoto

Para filtrar a(s) divisão(ões) de esgoto, informe o dado abaixo:

☒ Atualizar



Código:

(somente números)

Descrição:

☒ Iniciando pelo texto ☐ Contendo o texto

Unidade Organizacional:

Indicador de Uso:


☐ Ativo ☐ Inativo ☒ Todos

Limpar

Filtrar

Com base nos parâmetros informados, o sistema exibe a tela resultante do filtro, conforme abaixo.

Para excluir um ou mais itens, marque no(s) checkbox(s) correspondente(s), ou para remover todos os itens, clique no hiperlink **Todos** e, em seguida, clique no botão **Remover**.

Para gerar o relatório de bacias cadastradas, clique no botão , conforme modelo apresentado abaixo.

https://www.gsan.com.br/

Printed on 02/02/2026 02:19

Gsan -&gt; Operacional -&gt; Divisao Esgoto -&gt; Manter Divisao Esgoto

## Manter Divisão de Esgoto

## Divisão(ões) de esgoto cadastrada(s):

Todos	Código	Descrição	Unidade Organizacional	Indicador de Uso
<input type="checkbox"/>	1	<u>CABANGA</u>	COORDENACAO DE SERVICOS DE CAMPO - CSV CENTRO	Ativo
<input type="checkbox"/>	4	<u>JANGA</u>	COORDENACAO TECNICA DE ESGOTO CTG METROPOLITANA NORTE	Ativo
<input type="checkbox"/>	5	<u>PETROLINA</u>	COORDENACAO TECNICA DE ESGOTO CTG S.FRANCISCO	Ativo
<input type="checkbox"/>	6	<u>CARUARU</u>	COORDENACAO TECNICA DE ESGOTO CTG AGRESTE CENTRAL	Ativo
<input type="checkbox"/>	7	<u>VITORIA STO. ANTAO</u>	COORDENACAO TECNICA DE ESGOTO CTG MATA SUL	Ativo
<input type="checkbox"/>	8	<u>ARCOVERDE</u>	GNR PAJEU - SERRA TALHADA	Ativo
<input type="checkbox"/>	9	<u>BELO JARDIM</u>	GNR AGRESTE MERIDIONAL - GARANHUNS	Ativo
<input type="checkbox"/>	10	<u>GRAVATA</u>	GNR AGRESTE CENTRAL - CARUARU	Ativo
<input type="checkbox"/>	11	<u>GARANHUNS</u>	GNR AGRESTE MERIDIONAL - GARANHUNS	Ativo
<input type="checkbox"/>	13	<u>JATOBA (ITAPARICA)</u>	GNR PAJEU - SERRA TALHADA	Ativo

12

Remover

Voltar Filtro





Para atualizar um item, clique no hiperlink do campo “Descrição”, Tela “Manter Bacia”, e será exibida a tela abaixo. Faça as modificações que julgar necessárias e clique no botão **Atualizar**.

Atualizar Divisão de Esgoto

Para atualizar a divisão de esgoto informe os dados abaixo:

**Código:** 1

**Descrição: \*** CABANGA

**Unidade Organizacional: \*** 9546  COORDENACAO DE SERVICOS DE CAMPO 

**Indicador de Uso\*** ☒ Ativo ☐ Inativo

\* Campos obrigatórios

Voltar

Desfazer

Cancelar

Atualizar

= Preenchimento dos Campos =

=Campo
Código
Descrição(*)
Unidade Organizacional(*)

Para apagar o conteúdo do campo, clique no botão [Borracha.gif](#) ao lado do campo em exibição.

## MODELO DE RELATÓRIO: DIVISÕES DE ESGOTOS CADASTRADOS

[Oper - ManterDivisaoEsgoto - Rel.png](#)

= Funcionalidade dos Botões =

(% height="205" width="821" %)

=Botão
<a href="#"> alt="Lupa.gif"</a>
<a href="#"> alt="Borracha.gif"</a>
<a href="#"> alt="Limpar.jpg"</a>
<a href="#"> alt="Filtrar.jpg"</a>
<a href="#"> alt="Remover.png"</a>
<a href="#">Voltar_filtro.jpg</a>
<a href="#">Voltar.jpg</a>

alt="Impressora2.jpg"
Desfazer.png
alt="cancelar2.jpg"
alt="Atualizar.png"

Clique [aqui](#) para retornar ao Menu Principal do GSAN

From:

<https://www.gsan.com.br/> - **Base de Conhecimento de Gestão Comercial de Saneamento**

Permanent link:

[https://www.gsan.com.br/doku.php?id=ajuda:operacional:manter\\_divisao\\_esgoto&rev=1445625777](https://www.gsan.com.br/doku.php?id=ajuda:operacional:manter_divisao_esgoto&rev=1445625777)

Last update: **31/08/2017 01:11**

