



Manter Distrito Operacional

O objetivo desta funcionalidade é manter os dados do distrito operacional cadastrado no GSAN, podendo ser acessada no caminho: [Gsan](#) > [Operacional](#) > [Distrito Operacional](#) > Manter Distrito Operacional.

As empresas que utilizam a versão do Gsan em Postgree, a funcionalidade pode ser acessada através do caminho [Gsan](#) > [Operacional](#) > Manter Distrito Operacional.

O usuário seleciona a opção “Manter Distrito Operacional” e o sistema, inicialmente, exibe a tela de filtro, para que sejam informados os parâmetros sobre os distritos operacionais cadastrados, que podem ser filtrados pelas seguintes opções:

- Descrição;
- Sistema de Abastecimento;
- Subsistema de Abastecimento;
- Setor de Abastecimento;
- Indicador de Uso;

Verifica preenchimento dos campos

- Caso o usuário não informe o conteúdo de algum campo necessário à atualização do distrito operacional, será exibida a mensagem “Informe « nome do campo que não foi preenchido »”.

Atualização realizada por outro usuário

- Caso o usuário esteja tentando atualizar um distrito operacional e o mesmo já tenha sido atualizado durante a manutenção corrente, será exibida a mensagem “Esse(s) registro(s) foi(ram) atualizado(s) ou removido(s) por outro usuário durante a operação. Realize uma nova manutenção”.

Distrito operacional possui vínculos no sistema

- Caso o usuário tenha selecionado um distrito operacional que possua outros vínculos no sistema, será exibida a mensagem “Não é possível excluir o(s) distrito(s) operacional(ais) selecionado(s) devido a vínculos com outras informações.”.

Verifica sucesso da transação

- Caso o código de retorno da operação efetuada no banco de dados seja diferente de zero, será exibida a mensagem conforme o código de retorno.

Verifica seleção do sistema de abastecimento

- Caso não tenha selecionado o sistema de abastecimento, será exibida a mensagem “Selecione o Sistema de Abastecimento para a exibição dos Setores de Abastecimento”.

Informe os parâmetros que julgar necessários e clique no botão .

Gsan -> Operacional -> Distrito Operacional -> Manter Distrito Operacional

Filtrar Distrito Operacional

Para filtrar o(s) Distrito(s) Operacional (is), informe os dados abaixo: ☒ **Atualizar**

Descrição:

☒ Iniciando pelo texto ☐ Contendo o texto

Sistema de Abastecimento:


Subsistema de Abastecimento:

Setor Abastecimento:

Indicador de Uso: ☐ Ativo ☐ Inativo ☒ Todos

Com base nos parâmetros informados, o sistema exibe a tela resultante do filtro, conforme abaixo.

Para excluir um ou mais itens, marque no(s) checkbox(s) correspondente(s), ou para remover todos os itens, clique no hiperlink **Todos** e, em seguida, clique no botão .


Para gerar o relatório dos distritos operacionais cadastrados, clique no botão , conforme modelo apresentado abaixo.

Gsan -> Operacional -> Distrito Operacional -> Manter Distrito Operacional


Manter Distrito Operacional

Distritos Operacionais Cadastrados:

<u>Todos</u>	Distrito Operacional	Subsistema de Abastecimento	Setor de Abastecimento
<input type="checkbox"/>	TESTANDO	SUBSISTEMA TAP-46	SETOR HUGO SET
<input type="checkbox"/>	TESTE EQUIPE B	SUBSISTEMA 01	DESCRICAO TESTE
<input type="checkbox"/>	TESTE FINAL ANALISTA		



Para atualizar um item, clique no hiperlink do campo “Distrito Operacional”, Tela “Manter Distrito Operacional”, e será exibida a tela abaixo. Faça as modificações que julgar necessárias, conforme instruções para preenchimento, e clique no botão .

Para remover um item adicionado, clique no botão  correspondente.

Para eleger o setor de abastecimento “Principal”, clique no campo correspondente do item.

Atualizar Distrito Operacional

Para atualizar o Distrito Operacional, informe os dados abaixo:

Descrição:*

TESTE EQUIPE B

Descrição Abreviada:

TEB

Sistema de Abastecimento:*

Subsistema de Abastecimento:*

Setor de Abastecimento:*

Adicionar

Remover	Principal	Setor Abastecimento
	<input checked="" type="radio"/>	DESCRICAO TESTE

Indicador de uso:*

☒ Sim
 ☐ Não

* Campos obrigatórios

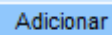
Voltar

Desfazer

Cancelar

Atualizar

Preenchimento dos Campos

Campo	Orientações para Preenchimento
Descrição(*)	Campo obrigatório - Informe a descrição do distrito operacional, com no máximo 30 (trinta) caracteres.
Descrição Abreviada	Informe a descrição abreviada do distrito operacional, com no máximo 03 (três) caracteres.
Sistema de Abastecimento(*)	Campo obrigatório - Selecione uma das opções disponibilizadas pelo sistema.
Subsistema de Abastecimento(*)	Campo obrigatório - Selecione uma das opções disponibilizadas pelo sistema.
Setor de Abastecimento(*)	Campo obrigatório - Selecione uma das opções disponibilizadas pelo sistema. Pode ser adicionado mais de um setor de abastecimento, basta selecionar o item desejado e clicar no botão  .
Indicador de Uso(*)	Campo obrigatório - Marque a opção "Sim" para o item que se encontra disponível para uso no sistema, caso contrário, marque a opção "Não".

MODELO DE RELATÓRIO: DISTRITOS OPERACIONAIS CADASTRADOS

Observamos no relatório, os itens que estão impressos em "Vermelho", representam os itens que se encontram "Inativos" para uso no sistema.


	Distritos Operacionais Cadastrados	PAG 1/1 09/07/2014 14:31:03
--	------------------------------------	-----------------------------------

Descrição: T	Sistema Abast.:	Indicador Uso: TODOS
Subsist. Abast.:	Setor Abast.:	

Descrição	Subsistema Abastecimento	Setor Abastecimento
CLEITON LIMA		
CLEITON LIMA 2	SUBSISTEMA TAP-46	SETOR POS HOMOLOG
DEODATO/BONIFACIO		
DISTRITO TESTE	SUBSISTEMA 01	SETOR TESTE
DISTRITO TESTE SET	SUBSISTEMA TAP-46	SETOR POS HOMOLOG
DISTRITO 1	SUBSISTEMA TAP-4	SETOR 1
DISTRITO 122	SUBSISTEMA TAP-46	SETOR POS HOMOLOG
FAVORITE	SUBSISTEMA TAP-10	ROSSITER TESTE SET
PAULISTA		
SÃO LOURENÇO DA MATA		
SET ROSSITER	SUBSISTEMA 01	DESCRICAO TESTE
SPORT	SUBSISTEMA TAP-4	HUGO TESTE
TESTANDO	SUBSISTEMA TAP-46	SETOR HUGO SET
TESTE EQUIPE B	SUBSISTEMA 01	DESCRICAO TESTE
TESTE FINAL ANALISTA		
ZEIS MUSTARDINHA		
ZEIS SANTA LUZIA		
ZEIS SANTO AMARO		



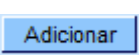
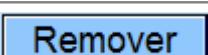
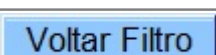



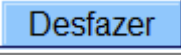
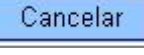
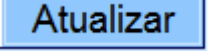
Tela de Sucesso

Sucesso


Distrito Operacional de código 124 atualizado com sucesso.

[Menu Principal](#)
[Realizar outra Manutenção de Distrito Operacional](#)

Funcionalidade dos Botões

Botão	Descrição da Funcionalidade
	Ao clicar neste botão, o sistema limpa o conteúdo dos campos na tela.
	Ao clicar neste botão, o sistema comanda a execução do filtro, com base nos parâmetros informados.
	Ao clicar neste botão, o sistema permite adicionar mais de um setor de abastecimento, e elege o setor "Principal" clicando no campo correspondente.
	Ao clicar neste botão, o sistema remove das bases de dados o(s) item(ns) selecionado(s) no checkbox.
	Ao clicar neste botão, o sistema retorna à tela de filtro.
	Ao clicar neste botão, o sistema retorna à tela anterior.
	Ao clicar neste botão, o sistema gera o relatório DISTRITOS OPERACIONAIS CADASTRADOS.
	Ao clicar neste botão, o sistema permite remover o item referente à setor de abastecimento cadastrado.
	Ao clicar neste botão, o sistema desfaz o último procedimento realizado.
	Ao clicar neste botão, o sistema cancela a operação e retorna à tela principal.
	Ao clicar neste botão, o sistema comanda a atualização dos dados nas bases de dados.

Clique [aqui](#) para retornar ao Menu Principal do GSAN

From:
<https://www.gsan.com.br/> - Base de Conhecimento de Gestão Comercial de Saneamento

Permanent link:
https://www.gsan.com.br/doku.php?id=ajuda:operacional:manter_distrito_operacional&rev=1504141869

Last update: 25/06/2018 20:25

