



# Manter Área Operacional

O objetivo desta funcionalidade é manter os dados de área operacional cadastrada no GSAN, podendo ser acessada no caminho: [Gsan](#) > [Operacional](#) > [Área Operacional](#) > Manter Área Operacional.

O usuário seleciona a opção “Manter Área Operacional” e o sistema, inicialmente, exibe a tela de filtro, para que sejam informados os parâmetros sobre as áreas operacionais cadastradas, que podem ser filtrados pelas seguintes opções:

- Descrição;
- Sistema de Abastecimento;
- Subsistema de Abastecimento;
- Distrito Operacional;
- Indicador de Uso;

## Verifica preenchimento dos campos

- Caso o usuário não informe ou selecione o conteúdo de algum campo necessário à alteração do serviço, será exibida a seguinte mensagem “Informe « nome do campo que não foi preenchido ou selecionado »”.

## Verifica distrito operacional

- Caso o usuário não informe o distrito operacional para adicionar, será exibida a mensagem “Selecione Distrito Operacional”.
- Caso o distrito operacional já tenha sido selecionado, será exibida a mensagem “Distrito Operacional já selecionado”.

## Verifica seleção do distrito operacional

- Caso o usuário não informe nenhum distrito operacional, será exibida a mensagem “Informe pelo menos um Distrito Operacional”.
- Caso o usuário não selecione um distrito operacional principal, será exibida a mensagem “Informe o Distrito Operacional Principal”.

## Atualização Realizada por outro usuário

- Caso o usuário esteja tentando atualizar um motivo da ocorrência e a mesma já tenha sido atualizada durante a manutenção corrente, o sistema deverá exibir a mensagem “Essa Área operacional foi atualizada por outro usuário. Realize uma nova atualização”.

## Área operacional possui vínculos no sistema

- Caso o usuário tenha selecionado uma área operacional que possua outros vínculos no sistema, o sistema exibe a mensagem “Não é possível excluir a(s) área(s) operacional(is) devido a vínculos com outras informações.”.

Informe os parâmetros que julgar necessários e clique no botão .

Gsan -> Operacional -> Area Operacional -> Manter Area Operacional

Filtrar Área Operacional

Para filtrar a(s) Areas(s) Operacional (is), informe os dados abaixo: ☐ Atualizar

Descrição:   
☐ Iniciando pelo texto ☒ Contendo o texto

Sistema de Abastecimento:


Subsistema de Abastecimento:

Distrito Operacional:

Indicador de Uso: ☐ Ativo ☐ Inativo ☒ Todos

Com base nos parâmetros informados, o sistema exibe a tela resultante do filtro, conforme abaixo.

Para excluir um ou mais itens, marque no(s) checkbox(s) correspondente(s), ou para remover todos os itens, clique no hiperlink **Todos** e, em seguida, clique no botão .

Para gerar o relatório de áreas operacionais cadastradas, clique no botão , conforme modelo apresentado abaixo.

Gsan -&gt; Operacional -&gt; Area Operacional -&gt; Manter Area Operacional

## Manter Área Operacional

## Áreas Operacionais encontradas:

Todos	Área Operacional	Subsistema de Abastecimento	Distrito Operacional
<input type="checkbox"/>	<a href="#">ADADFADASDASD</a>	SUBSISTEMA TAP-5	TESTE
<input type="checkbox"/>	<a href="#">AMEM</a>	SUBSISTEMA TAP-5	TESTE
<input type="checkbox"/>	<a href="#">AMEM1</a>	SUBSISTEMA TAP-5	TESTE
<input type="checkbox"/>	<a href="#">AREA 1</a>	SUBSISTEMA TAP-4	DISTRITO 1
<input type="checkbox"/>	<a href="#">AREA 2</a>	SUBSISTEMA TAP-4	DISTRITO 1
<input type="checkbox"/>	<a href="#">AREA 3</a>	SUBSISTEMA TAP-4	DISTRITO 2
<input type="checkbox"/>	<a href="#">ASASA</a>	SUBSISTEMA TAP-5	TESTE
<input type="checkbox"/>	<a href="#">ATESTE</a>	SUBSISTEMA TAP-5	TESTE
<input type="checkbox"/>	<a href="#">BRASIL2</a>	SUBSISTEMA TAP-5	TESTE
<input type="checkbox"/>	<a href="#">DGDGDGASDFG SDFGD</a>	SUBSISTEMA TAP-5	TESTE

Remover

Voltar Filtro



1 2

Para atualizar um item, clique no hiperlink do campo “Área Operacional”, Tela “Manter Área Operacional”, e será exibida a tela abaixo. Faça as modificações que julgar necessárias, conforme instruções para preenchimento, e clique no botão **Atualizar**.

Para remover um item adicionado, referente Distrito Operacional, clique no botão  correspondente.

Para eleger o setor de abastecimento “Principal”, clique no campo correspondente do item.

Gsan -> Operacional -> Atualizar Area Operacional

### Atualizar Área Operacional

Para atualizar a área operacional, informe os dados abaixo:


**Descrição:\***

**Descrição Abreviada:**

**Sistema de Abastecimento:\***

**Subsistema de Abastecimento:\***

**Distrito Operacional:\***


Remover	Principal	Distrito Operacional
	<input checked="" type="radio"/>	TESTE

**Indicador de Uso:\*** ☒ Ativo ☐ Inativo

\* Campos obrigatórios

= Preenchimento dos Campos =

=Campo
Descrição(*)
Descrição Abreviada
Sistema de Abastecimento(*)
Subsistema de Abastecimento(*)
Distrito Operacional(*)

Para adicionar um ou mais "Distrito Operacional", selecione entre as opções disponibilizadas pelo sistema, em seguida, clique no botão . Marque no campo "Principal", o Distrito Operacional que deve ser tratado pelo GSAN como principal entre os cadastrados.

Indicador de Uso(\*)

## MODELO DE RELATÓRIO: ÁREAS OPERACIONAIS CADASTRADAS

No relatório, os itens impressos em "Vermelho", representam os itens que se encontram "Inativos" para uso no sistema.

[Oper - ManterAreaOperacional - Rel.png](#)

= Tela de Sucesso =

[Oper - ManterAreaOperacional - TelaSucesso.png](#)

= Funcionalidade dos Botões =

(% height="205" width="821" %)

=Botão
alt="Limpar.jpg"
alt="Filtrar.jpg"
alt="Adicionar.png"
alt="Remover.png"
Voltar_filtro.jpg
Voltar.jpg
alt="Impressora2.jpg"
alt="X.png"
Desfazer.png
alt="cancelar2.jpg"
alt="Atualizar.png"

Para retornar, clique no link |title="Clique para retornar para página anterior"

= Tópicos Relacionados: =

\* |title="Retorna à Página Inicial" |title="**Retorna ao Módulo Arrecadação**" |title="Retorna ao Módulo Atendimento ao Público" |title="**Retorna ao Módulo Batch**" |title="Retorna ao Módulo Cadastro" |title="**Retorna ao Módulo Cobrança**" |title="Retorna ao Módulo Faturamento" |title="**Retorna ao Módulo Financeiro**" |title="Retornar ao Módulo Gerencial" |title="**Retorna ao Módulo Micromedicação**" |title="Retorna ao Módulo Operacional" |title="**Retorna ao Módulo Relatório**" |title="Retorna ao Módulo Segurança" \* |title="Retorna à Ferramenta OLAP" \* |title="Retorna ao Glossário" \* 8027/xwiki/bin/view/AjudaGSAN/layoutTelaSistema

From:

<https://www.gsan.com.br/> - Base de Conhecimento de Gestão Comercial de Saneamento

Permanent link:

[https://www.gsan.com.br/doku.php?id=ajuda:operacional:manter\\_area\\_operacional&rev=1445457113](https://www.gsan.com.br/doku.php?id=ajuda:operacional:manter_area_operacional&rev=1445457113)

Last update: **31/08/2017 01:11**

