



Inserir Zona de Abastecimento

O objetivo desta funcionalidade é inserir zona de abastecimento nas bases de dados do Gsan, podendo ser acessada no caminho [Gsan](#) > [Operacional](#) > [Zona de Abastecimento](#) > Inserir Zona de Abastecimento.

As empresas que utilizam a versão do Gsan em Postgree, a funcionalidade pode ser acessada através do caminho [Gsan](#) > [Operacional](#) > Inserir Zona de Abastecimento.

Usuário seleciona a opção de “Inserir Zona de Abastecimento”, informa os dados necessários para efetuar a inclusão da Zona de Abastecimento, e em seguida, clica no botão [Inserir](#).

Gsan -> Operacional -> Zona de Abastecimento -> Inserir Zona de Abastecimento

Inserir Zona de Abastecimento

Para inserir um(a) zona de abastecimento, informe os dados abaixo:

Descrição: *

Descrição Abreviada: *

Sistema de Abastecimento: *

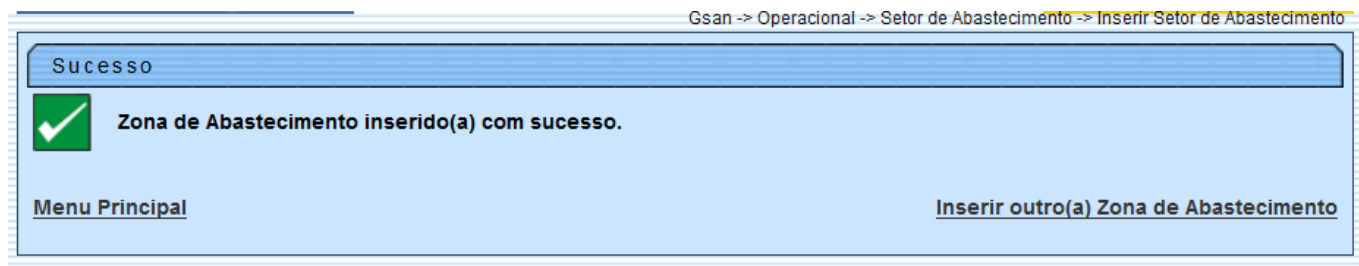
* Campo obrigatório

[Limpar](#) [Cancelar](#) [Inserir](#)

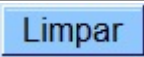

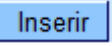
Preenchimento dos Campos

Campo	Orientações para Preenchimento
Descrição(*)	Campo obrigatório - Informe a descrição da zona de abastecimento.
Descrição Abreviada(*)	Campo obrigatório - Informe a descrição abreviada da zona de abastecimento.
Sistema de Abastecimento(*)	Campo obrigatório - Selecione uma das opções disponibilizadas pelo sistema.

Tela de Sucesso



Funcionalidade dos Botões

Botão	Descrição da Funcionalidade
	Ao clicar neste botão, o sistema limpa o conteúdo dos campos na tela.
	Ao clicar neste botão, o sistema cancela a operação e retorna à tela principal.
	Ao clicar neste botão, o sistema comanda a inserção das informações nas bases de dados.

Clique [aqui](#) para retornar ao Menu Principal do Gsan

From:
<https://www.gsan.com.br/> - Base de Conhecimento de Gestão Comercial de Saneamento

Permanent link:
https://www.gsan.com.br/doku.php?id=ajuda:operacional:inserir_zona_de_abastecimento&rev=1446126340

Last update: 31/08/2017 01:11

