



Inserir Sistema de Esgoto

O objetivo desta funcionalidade é inserir um novo sistema de esgoto, podendo ser acessada no caminho [Gsan](#) > [Operacional](#) > [Sistema de Esgoto](#) > Inserir Sistema de Esgoto.

As empresas que utilizam a versão do Gsan em Postgree, a funcionalidade pode ser acessada através do caminho [Gsan](#) > [Operacional](#) > Inserir Sistema de Esgoto.

O usuário seleciona a opção “Inserir Sistema de Esgoto”, informa os dados necessários para inclusão dos dados do sistema de esgoto.

Verifica preenchimento dos campos

- Caso o usuário não informe o conteúdo de algum campo necessário à inclusão do sistema de esgoto, o sistema exibe a mensagem “Informe «nome do campo que não foi preenchido»”.

Verifica sucesso da operação

- Caso o código de retorno da operação efetuada no banco de dados seja diferente de zero, o sistema exibe a mensagem conforme o código de retorno.

Verifica existência do sistema de esgoto

- Caso a descrição do sistema de esgoto informada já exista no sistema, será exibida a mensagem “Sistema de Esgoto «descrição informada» já existe no cadastro”.

Informe os campos para inclusão do novo sistema de esgoto e clique no botão [Inserir](#).

Gsan -> Operacional -> Inserir Sistema de Esgoto

Inserir Sistema de Esgoto

Para adicionar o sistema de esgoto, informe os dados abaixo:

Descrição:*

Descrição Abreviada:

Divisão de Esgoto:

Tipo de Tratamento:*

* Campos obrigatórios


Preenchimento dos Campos

Campo	Orientações para Preenchimento
Descrição(*)	Campo obrigatório - Informe a descrição da situação de ligação de esgoto com, no máximo, 20 (vinte) caracteres.
Descrição Abreviada	Informe a Descrição abreviada do sistema de esgoto com, no máximo, 6 (seis) caracteres.
Divisão de Esgoto	Selecione uma das opções disponibilizadas pelo sistema.
Tipo de Tratamento(*)	Campo obrigatório - Selecione uma das opções disponibilizadas pelo sistema.

Tela de Sucesso

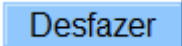

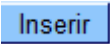
Gsan -> Operacional -> Inserir Sistema de Esgoto

Sucesso

 Sistema de Esgoto de código 82 inserido com sucesso.

[Menu Principal](#) [Inserir outro Sistema de Esgoto](#) [Atualizar Sistema de Esgoto](#)

Funcionalidade dos Botões

Botão	Descrição da Funcionalidade
	Ao clicar neste botão, o sistema desfaz o último procedimento realizado.
	Ao clicar neste botão, o sistema cancela a operação e retorna à tela principal.
	Ao clicar neste botão, o sistema comanda a inserção dos dados nas bases de dados.

Clique [aqui](#) para retornar ao Menu Principal do GSAN

From:

<https://www.gsan.com.br/> - Base de Conhecimento de Gestão Comercial de Saneamento

Permanent link:

https://www.gsan.com.br/doku.php?id=ajuda:operacional:inserir_sistema_de_esgoto&rev=1446064046

Last update: **31/08/2017 01:11**

