



Inserir Sistema de Esgoto

O objetivo desta funcionalidade é inserir um novo sistema de esgoto. Ela pode ser acessada via **Menu do sistema**, no caminho: **GSAN > Operacional > Sistema de Esgoto > Inserir Sistema de Esgoto**. Feito isso, o sistema acessa a tela a seguir:

Observação

Informamos que os dados exibidos nas telas e no relatório a seguir são fictícios, e não retratam informações de clientes.

Gsan -> Operacional -> Inserir Sistema de Esgoto

Inserir Sistema de Esgoto

Para adicionar o sistema de esgoto, informe os dados abaixo:

Descrição:*

Descrição Abreviada:

Divisão de Esgoto:*

Tipo de Tratamento:*

* Campos obrigatórios

Versão: 3.26.1.0 (Batch) 25/06/2018 - 18:02:20

Acima, informe, obrigatoriamente, a descrição, divisão de esgoto, além do tipo de tratamento. Em seguida, clique em **Inserir**. Para detalhes sobre o preenchimento dos campos clique **AQUI**. O sistema efetua algumas validações:

1.
Verificar preenchimento dos campos:

1.
Caso o usuário não informe o conteúdo de algum campo necessário à inclusão do sistema de esgoto, o sistema exibe a mensagem: *Informe «nome do campo que não foi preenchido»*.

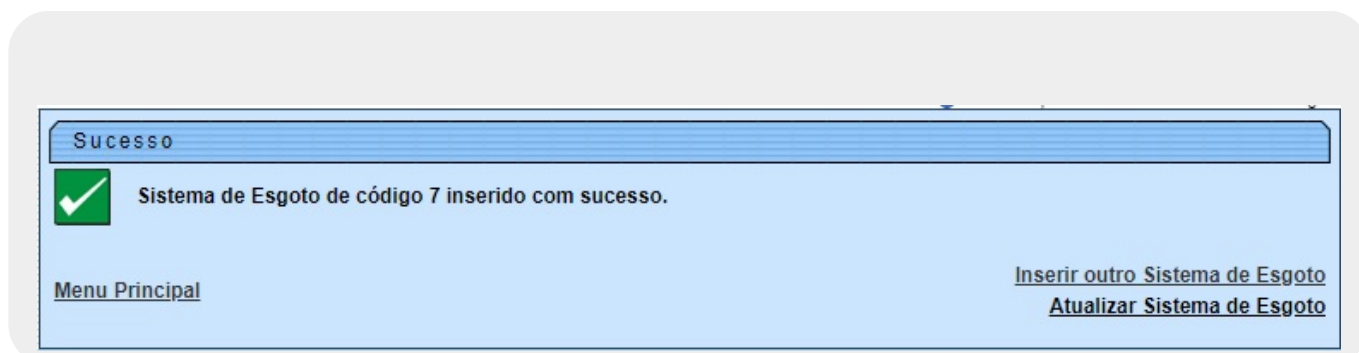
2.
Verificar sucesso da operação:

1.
Caso o código de retorno da operação efetuada no banco de dados seja diferente de zero, o sistema exibe a mensagem conforme o código de retorno.

3.
Verificar existência do sistema de esgoto:

1.
Caso a descrição do sistema de esgoto informada já exista no sistema, o sistema exibe a mensagem: *Sistema de Esgoto «descrição informada» já existe no cadastro*.

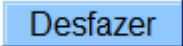
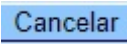
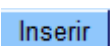
Tela de Sucesso



Preenchimento dos Campos

Campo	Orientações para Preenchimento
Descrição	Campo obrigatório. Informe a descrição da situação de ligação de esgoto com, no máximo, 20 (vinte) caracteres.
Descrição Abreviada	Informe a descrição abreviada do sistema de esgoto com, no máximo, 6 (seis) caracteres.
Divisão de Esgoto	Campo obrigatório. Selecione uma das opções disponibilizadas pelo sistema.
Tipo de Tratamento	Campo obrigatório. Selecione uma das opções disponibilizadas pelo sistema.

Funcionalidade dos Botões

Botão	Descrição da Funcionalidade
	Ao clicar neste botão, o sistema desfaz o último procedimento realizado.
	Ao clicar neste botão, o sistema cancela a operação e retorna à tela principal.
	Ao clicar neste botão, o sistema comanda a inserção das informações na base de dados.

Referências

[Inserir Sistema de Esgoto](#)

Termos Principais

[Operacional](#)

[Sistema de Esgoto](#)

Clique [aqui](#) para retornar ao Menu Principal do GSAN



From:

<https://www.gsan.com.br/> - **Base de Conhecimento de Gestão Comercial de Saneamento**

Permanent link:

https://www.gsan.com.br/doku.php?id=ajuda:operacional:inserir_sistema_de_esgoto

Last update: **28/06/2018 17:33**

