



# Inserir Sistema de Abastecimento

O objetivo desta funcionalidade é inserir os dados de um novo sistema de abastecimento. Ela pode ser acessada via **Menu do sistema**, no caminho: **GSAN > Operacional > Inserir Sistema de Abastecimento**. Feito isso, o sistema acessa a tela a seguir:

## Observação

Informamos que os dados exibidos nas telas e no relatório a seguir são fictícios, e não retratam informações de clientes.

The screenshot shows a web application window titled "Gsan -> Operacional -> Inserir Sistema de Abastecimento". The main heading is "Inserir Sistema de Abastecimento". Below it, a text instruction reads: "Para adicionar o sistema de abastecimento, informe os dados abaixo:". To the right of this instruction is a link labeled "Ajuda".

The form contains the following fields:

- Descrição: \***: A text input field with an asterisk indicating it is mandatory.
- Descrição Abreviada: \***: A text input field with an asterisk indicating it is mandatory.
- Tipo de Captação:**: A dropdown menu with a magnifying glass icon for search.
- Fonte de Captação:**: A dropdown menu with a magnifying glass icon for search.

Below the dropdowns, there is a legend: "\* Campos obrigatórios".

At the bottom of the form are three buttons: "Limpar", "Cancelar", and "Inserir".

The footer of the application window displays: "Versão: 3.26.1.0 (Batch) 25/06/2018 - 18:02:20".

Acima, informe, obrigatoriamente, a descrição do sistema de abastecimento. Em seguida, clique em **Inserir**. Feito isso, o sistema executa algumas validações:

1.  
Verificar existência da fonte:

1.  
Caso o código da fonte informado não exista no cadastro, o sistema exibe a mensagem: *Fonte de Captação inexistente*.

2.  
Verificar preenchimento dos campos:

1.  
Caso o usuário não informe ou selecione o conteúdo de algum campo necessário à inclusão do sistema de abastecimento, o sistema exibe a mensagem: *Informe « nome do campo que não foi preenchido ou selecionado »*.

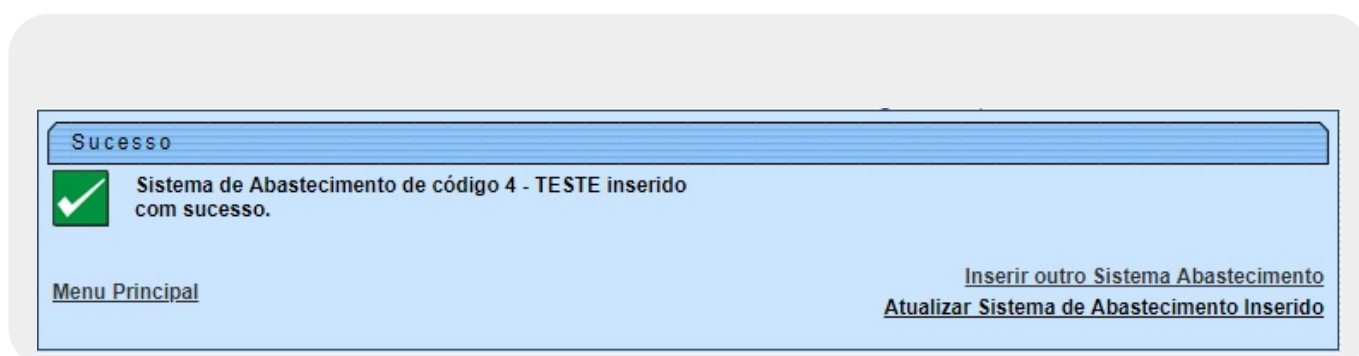
3.  
Verificar existência do sistema de abastecimento:

1.  
Caso o código do sistema de abastecimento já exista no cadastro, o sistema exibe a mensagem: *Sistema de Abastecimento de código « código do sistema de abastecimento » já existe no cadastro*.

4.  
Verificar sucesso da operação:





1.  
Caso o código de retorno da operação efetuada no banco de dados seja diferente de zero, o sistema exibe a mensagem conforme o código de retorno; caso contrário, exibe a mensagem: *Sistema de Abastecimento de código « código do sistema de abastecimento » inserido com sucesso*.

## Tela de Sucesso

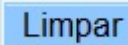
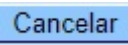
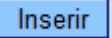


## Preenchimento dos Campos

Campo	Orientações para Preenchimento
Descrição	Campo obrigatório. Informe a descrição do sistema de abastecimento, no máximo, 20 (vinte) caracteres.

Campo	Orientações para Preenchimento
Descrição Abreviada	Campo obrigatório. Informe a descrição abreviada do sistema de esgoto com, no máximo, 6 (seis) caracteres.
Tipo de Captação	Informe o código do tipo de captação, ou clique no botão  para selecionar o tipo desejado. O nome é exibido no campo ao lado. Para apagar o conteúdo do campo, clique no botão  ao lado do campo em exibição.
Fonte de Captação	Campo habilitado após a escolha do <b>tipo de captação</b> . Informe o código com, no máximo, 03 (três) dígitos, ou clique no botão  para selecionar a fonte desejada. O nome é exibido no campo ao lado. Para apagar o conteúdo do campo, clique no botão  ao lado do campo em exibição.

## Funcionalidade dos Botões

Botão	Descrição da Funcionalidade
	Ao clicar neste botão, o sistema desfaz o último procedimento realizado.
	Ao clicar neste botão, o sistema cancela a operação e retorna à tela principal.
	Ao clicar neste botão, o sistema comanda a inserção das informações na base de dados.

## Referências

[Inserir Sistema de Abastecimento](#)

## Termos Principais

### Operacional

Clique [aqui](#) para retornar ao Menu Principal do G SAN



From:  
<https://www.gsan.com.br/> - Base de Conhecimento de Gestão Comercial de Saneamento

Permanent link:  
[https://www.gsan.com.br/doku.php?id=ajuda:operacional:inserir\\_sistema\\_de\\_abastecimento&rev=1530193072](https://www.gsan.com.br/doku.php?id=ajuda:operacional:inserir_sistema_de_abastecimento&rev=1530193072)

Last update: 28/06/2018 13:37

