



Inserir Sistema de Abastecimento

O objetivo desta funcionalidade é inserir um novo sistema de abastecimento, podendo ser acessada no caminho [Gsan](#) > [Operacional](#) > [Sistema de Abastecimento](#) > Inserir Sistema de Abastecimento.

As empresas que utilizam a versão do Gsan em Postgree, a funcionalidade pode ser acessada através do caminho [Gsan](#) > [Operacional](#) > Inserir Sistema de Abastecimento.

Usuário seleciona a opção de inserir sistema de abastecimento, no menu principal e informa os dados necessários para efetuar a inclusão do sistema de abastecimento.

Verifica existência da fonte

- Caso o código da fonte informado não exista no cadastro Gsan, será exibida a mensagem “Fonte de Captação inexistente”.

Verifica preenchimento dos campos

- Caso o usuário não informe ou selecione o conteúdo de algum campo necessário à inclusão do sistema de abastecimento, será exibida a mensagem “Informe « nome do campo que não foi preenchido ou selecionado »”.

Verifica existência do sistema de abastecimento

- Caso o código do sistema de abastecimento já exista no cadastro do Gsan, será exibida a mensagem “Sistema de Abastecimento de código « código do sistema de abastecimento » já existe no cadastro”.

Verifica sucesso da operação

- Caso o código de retorno da operação efetuada no banco de dados seja diferente de zero, será exibida a mensagem conforme o código de retorno; caso contrário, exibe a mensagem “Sistema de Abastecimento de código « código do sistema de abastecimento » inserido com sucesso”.

Informe os campos para inclusão do novo sistema de abastecimento e clique no botão [Inserir](#).



Gsan -> Operacional -> Sistema de Abastecimento -> Inserir Sistema de Abastecimento



Inserir Sistema de Abastecimento

Para adicionar o sistema de abastecimento, informe os dados abaixo: [Ajuda](#)

Descrição: *





Descrição Abreviada: *

Tipo de Captação:  

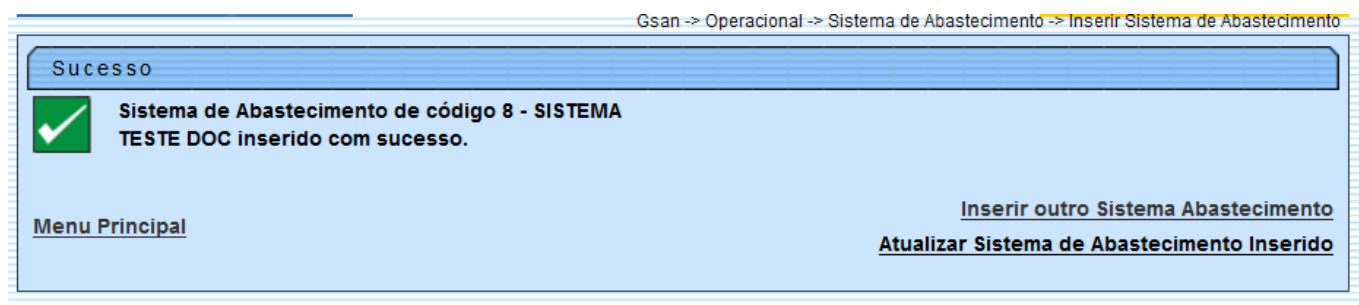
Fonte de Captação:  

* Campos obrigatórios

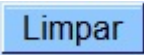

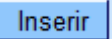
Preenchimento dos Campos

Campo	Orientações para Preenchimento
Descrição(*)	Campo obrigatório - Informe a descrição do sistema de abastecimento, no máximo, 20 (vinte) caracteres.
Descrição Abreviada(*)	Campo obrigatório - Informe a Descrição abreviada do sistema de esgoto com, no máximo, 6 (seis) caracteres.
Tipo de Captação	Informe o código do tipo de captação, ou clique no botão  para selecionar o tipo desejado. O nome será exibido no campo ao lado. Para apagar o conteúdo do campo, clique no botão  ao lado do campo em exibição.
Fonte de Captação	Informe o código da fonte de captação, com no máximo 03 (três) dígitos, ou clique no botão  para selecionar a fonte desejada. O nome será exibido no campo ao lado. Para apagar o conteúdo do campo, clique no botão  ao lado do campo em exibição.

Tela de Sucesso



Funcionalidade dos Botões

Botão	Descrição da Funcionalidade
	Ao clicar neste botão, o sistema limpa o conteúdo dos campos na tela.
	Ao clicar neste botão, o sistema cancela a operação e retorna à tela principal.
	Ao clicar neste botão, o sistema comanda a inserção dos dados nas bases de dados.

Clique [aqui](#) para retornar ao Menu Principal do GSAN

From:
<https://www.gsan.com.br/> - Base de Conhecimento de Gestão Comercial de Saneamento

Permanent link:
https://www.gsan.com.br/doku.php?id=ajuda:operacional:inserir_sistema_de_abastecimento&rev=1504141869

Last update: 28/06/2018 13:34

