



Inserir Setor de Abastecimento

O objetivo desta funcionalidade é inserir os dados do setor de abastecimento, podendo ser acessada no caminho [Gsan](#) > [Operacional](#) > [Setor de Abastecimento](#) > Inserir Setor de Abastecimento.

As empresas que utilizam a versão do Gsan em Postgree, a funcionalidade pode ser acessada através do caminho [Gsan](#) > [Operacional](#) > Inserir Setor de Abastecimento.

O usuário seleciona a opção Inserir Setor de Abastecimento e informa os dados necessários para inclusão, conforme detalhado nas instruções de preenchimento dos campos, e, em seguida, clique no botão [Inserir](#).

A funcionalidade associa o “Setor de Abastecimento” ao “Principal Subsistema de Abastecimento”, como também associa a cada “Subsistema de Abastecimento Secundário” selecionado.

Caso o usuário não informe ou selecione o conteúdo de algum campo necessário à alteração da norma e procedimento, será exibida a mensagem “Informe « nome do campo que não foi preenchido »”.

Valida Subsistema de Abastecimento Secundário

- Caso o usuário selecione um subsistema secundário, que já tenha sido selecionado como principal, será exibida a mensagem “Subsistema de abastecimento « descrição do subsistema »” não pode ser selecionado como secundário, pois o mesmo já foi informado com principal”.

Gsan -> Operacional -> Setor de Abastecimento -> Inserir Setor de Abastecimento

Inserir Setor de Abastecimento

Para inserir um setor de abastecimento, informe os dados abaixo:

Descrição:*

Descrição Abreviada:*

Sistema de Abastecimento Principal:*

Subsistema Principal:*

Sistema de Abastecimento Secundário:

Subsistemas Secundários:

* Campo Obrigatório


Preenchimento dos Campos

| Campo | Orientações para Preenchimento |
|---------------------------------------|---|
| Descrição(*) | Campo obrigatório - Informe a descrição do subsistema de abastecimento, com no máximo 20 (vinte) caracteres. Não é permitido caracteres especiais. |
| Descrição Abreviada(*) | Informe a descrição do subsistema de abastecimento, com no máximo 06 (seis) caracteres. Não é permitido caracteres especiais. |
| Sistema de Abastecimento Principal(*) | Campo obrigatório - Selecione uma das opções disponibilizadas pelo sistema. |
| Subsistema Principal(*) | Campo obrigatório - Selecione uma das opções disponibilizadas pelo sistema. |
| Sistemas de Abastecimento Secundários | Selecione uma das opções disponibilizadas pelo sistema, clicando sobre o item desejado. Para selecionar mais de uma opção, mantenha a tecla "Ctrl" pressionada e clique nos demais itens desejados. |

Tela de Sucesso

Gsan -> Operacional -> Setor de Abastecimento -> Inserir Setor de Abastecimento

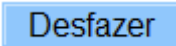
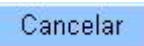
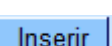
Sucesso

 **Setor de abastecimento inserido com sucesso.**

[Menu Principal](#)

[Inserir outro setor de abastecimento](#)
[Atualizar setor de abastecimento inserido](#)

Funcionalidade dos Botões

| Botão | Descrição da Funcionalidade |
|---|---|
|  | Ao clicar neste botão, o sistema desfaz o último procedimento realizado. |
|  | Ao clicar neste botão, o sistema cancela a operação e retorna à tela principal. |
|  | Ao clicar neste botão, o sistema comanda a inserção das informações nas bases de dados. |

Clique [aqui](#) para retornar ao Menu Principal do GSAN

From:

<https://www.gsan.com.br/> - Base de Conhecimento de Gestão Comercial de Saneamento

Permanent link:

https://www.gsan.com.br/doku.php?id=ajuda:operacional:inserir_setor_de_abastecimento&rev=1446059350

Last update: **31/08/2017 01:11**

