



Inserir Fonte de Captação

O objetivo desta funcionalidade é inserir os dados da fonte de captação, podendo ser acessada no caminho [Gsan](#) > [Operacional](#) > [Fonte de Captação](#) > Inserir Fonte de Captacao.

As empresas que utilizam a versão do Gsan em Postgree, a funcionalidade pode ser acessada através do caminho [Gsan](#) > [Operacional](#) > Inserir Fonte de Captacao.

Informe, obrigatoriamente, a descrição e a descrição abreviada, e clique no botão [Inserir](#).

Gsan -> Operacional -> Fonte de Captação -> Inserir Fonte de Captacao

Inserir Fonte de Captação

Para inserir um(a) fonte de captação, informe os dados abaixo:

Descrição: *

Descrição Abreviada: *

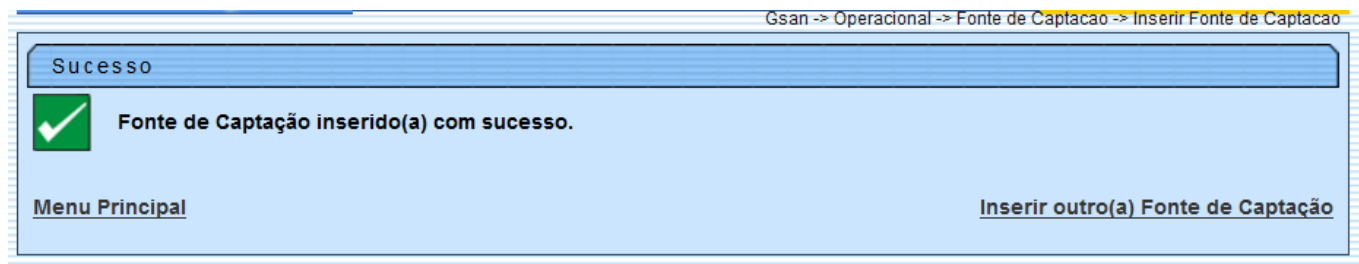
* Campos obrigatórios

[Limpar](#) [Inserir](#)

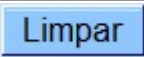
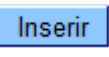
Preenchimento dos Campos

Campo	Orientações para Preenchimento
Descrição(*)	Campo obrigatório - Informe a descrição da fonte de captação.
Descrição Abreviada(*)	Campo obrigatório - Informe a descrição abreviada da fonte de captação.

Tela de Sucesso



Funcionalidade dos Botões

Botão	Descrição da Funcionalidade
	Ao clicar neste botão, o sistema limpa o conteúdo dos campos na tela.
	Ao clicar neste botão, o sistema comanda a inserção das informações nas bases de dados.

Clique [aqui](#) para retornar ao Menu Principal do GSAN

From:
<https://www.gsan.com.br/> - Base de Conhecimento de Gestão Comercial de Saneamento

Permanent link:
https://www.gsan.com.br/doku.php?id=ajuda:operacional:inserir_fonte_de_captacao&rev=1446054598

Last update: 31/08/2017 01:11

