



Inserir Divisão Esgoto

O objetivo desta funcionalidade é inserir os uma divisão de esgoto no sistema Gsan, podendo ser acessada no caminho [Gsan](#) > [Operacional](#) > [Divisão de Esgoto](#) > Inserir Divisao Esgoto.

As empresas que utilizam a versão do Gsan em Postgree, a funcionalidade pode ser acessada através do caminho [Gsan](#) > [Operacional](#) > Inserir Divisao Esgoto.

Usuário seleciona a opção de “Inserir Divisao Esgoto”, informa os dados necessários para efetuar a inclusão da Divisao de Esgoto, e em seguida, clica no botão [Inserir](#).

Verifica existência da unidade

- Caso o código da unidade informado não exista no sistema, será exibida a mensagem “Unidade Organizacional inexistente”.

Verifica preenchimento dos campos

- Caso o usuário não informe ou selecione o conteúdo de algum campo necessário à inclusão da divisão de esgoto, será exibida a mensagem “Informe « nome do campo que não foi preenchido ou selecionado »”.

Verifica existência da divisão de esgoto

- Caso a descrição da divisão de esgoto já exista no sistema, será exibida a mensagem “Divisão de Esgoto já existe no cadastro”.

Verifica sucesso da operação

- Caso o código de retorno da operação efetuada no banco de dados seja diferente de zero, será exibida a mensagem conforme o código de retorno.

Gsan -> Operacional -> Divisao Esgoto -> Inserir Divisao Esgoto

Inserir Divisão de Esgoto



Para adicionar uma divisão de esgoto, informe os dados abaixo:

Descrição: *

Unidade Organizacional:*  

* Campo Obrigatório


Preenchimento dos Campos

Campo	Orientações para Preenchimento
Descrição(*)	Campo obrigatório - Informe a descrição da Divisão Esgoto, com no máximo 30 (trinta) caracteres.
Unidade Organizacional(*)	<p>Campo obrigatório - Informe o código da unidade organizacional, com no máximo 05 (cinco) dígitos, ou clique no botão , para selecionar a unidade desejada. O nome da unidade será exibida no campo ao lado.</p> <p>Para apagar o conteúdo do campo, clique no botão  ao lado do campo em exibição.</p>

Tela de Sucesso

Gsan -> Operacional -> Divisao Esgoto -> Inserir Divisao Esgoto



Sucesso

 **Divisão de Esgoto DIVISAO DE ESGOTO TESTE inserido com sucesso.**

[Menu Principal](#)

[Inserir outra Divisão de Esgoto](#)
[Atualizar Divisão de Esgoto Inserida](#)

= Funcionalidade dos Botões =

=Botão	
	Ao clicar neste botão, o sistema permite consultar um dado nas bases de dados.
	Ao clicar neste botão, o sistema apaga o conteúdo do campo em exibição.
Limpar	Ao clicar neste botão, o sistema limpa o conteúdo dos campos na tela.
Cancelar	Ao clicar neste botão, o sistema cancela a operação e retorna à tela principal.
Inserir	Ao clicar neste botão, o sistema comanda a inserção dos dados no arquivo.

Clique [aqui](#) para retornar ao Menu Principal do GSAN

From:

<https://www.gsan.com.br/> - Base de Conhecimento de Gestão Comercial de Saneamento

Permanent link:

https://www.gsan.com.br/doku.php?id=ajuda:operacional:inserir_divisao_esgoto&rev=1504141869

Last update: 25/06/2018 20:55

