



Inserir Divisão Esgoto

Esta funcionalidade permite a inserção de uma divisão de esgoto no sistema **GSAN**. A opção pode ser acessada via **Menu de Sistema**, através do caminho: **GSAN > Operacional > Inserir Divisão Esgoto**. Feito isso, o sistema visualiza a tela abaixo:

Observação



Informamos que os dados exibidos nas telas a seguir são fictícios, e não retratam informações de clientes.

Gsan -> Operacional -> Divisao Esgoto -> Inserir Divisao Esgoto

Inserir Divisão de Esgoto

Para adicionar uma divisão de esgoto, informe os dados abaixo:

Descrição: *

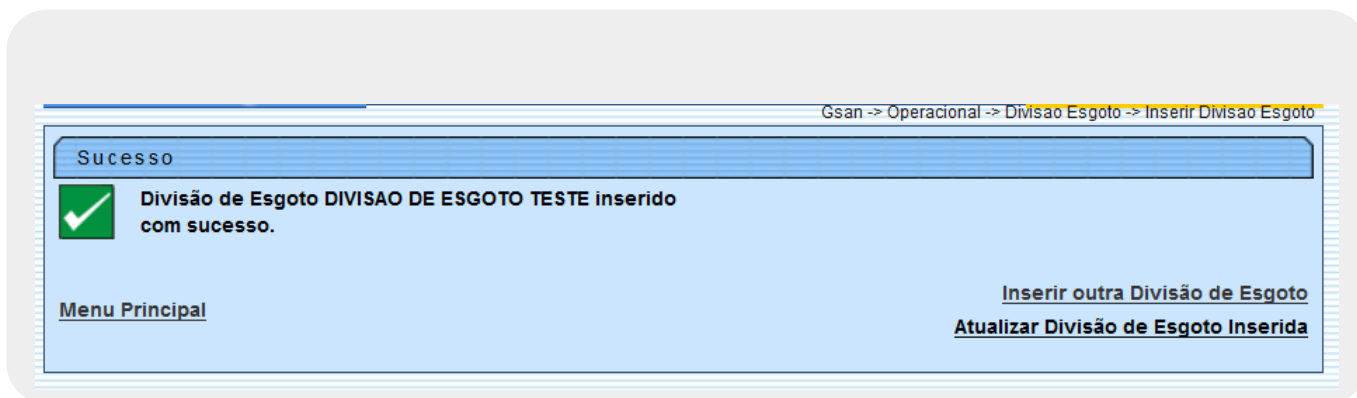
Unidade Organizacional: *  

* Campo Obrigatório

Agora, informe os campos obrigatórios (sinalizados por um asterisco **vermelho**) e clique em **Inserir**. Para detalhes sobre o preenchimento dos campos clique **AQUI**. O sistema executa algumas validações:



1.
Verificar existência da unidade:
 1.
Caso o código da unidade informado não exista no sistema, o sistema exibe a mensagem: *Unidade Organizacional inexistente*.
2.
Verificar preenchimento dos campos:
 1.
Caso o usuário não informe ou selecione o conteúdo de algum campo necessário à inclusão da divisão de esgoto, o sistema exibe a mensagem: *Informe « nome do campo que não foi preenchido ou selecionado »*.
3.
Verificar existência da divisão de esgoto:
 1.
Caso a descrição da divisão de esgoto já exista no sistema, o sistema exibe a mensagem: *Divisão de Esgoto já existe no cadastro*.
4.
Verificar sucesso da operação:
 1.
Caso o código de retorno da operação efetuada no banco de dados seja diferente de zero, o sistema exibe a mensagem conforme o código de retorno.

Tela de Sucesso





Preenchimento dos Campos

Campo	Orientações para Preenchimento
Descrição	Campo obrigatório. Informe a descrição da Divisão Esgoto, com no máximo 30 (trinta) caracteres.

Campo	Orientações para Preenchimento
Unidade Organizacional	<p>Campo obrigatório. Informe o código da unidade organizacional, com no máximo 05 (cinco) dígitos, ou clique no botão , para selecionar a unidade desejada. O nome da unidade será exibida no campo ao lado.</p> <p>Para apagar o conteúdo do campo, clique no botão  ao lado do campo em exibição.</p>

Funcionalidade dos Botões

Botão	Descrição da Funcionalidade
	Ao clicar neste botão, o sistema permite consultar um dado nas bases de dados.
	Ao clicar neste botão, o sistema apaga o conteúdo do campo em exibição.
Limpar	Ao clicar neste botão, o sistema limpa o conteúdo dos campos na tela.
Cancelar	Ao clicar neste botão, o sistema cancela a operação e retorna à tela principal.
Inserir	Ao clicar neste botão, o sistema comanda a inserção dos dados no arquivo.

Referências

Inserir Divisão de Esgoto

Termos Principais

Operacional

Clique **aqui** para retornar ao Menu Principal do GSAN



From:

<https://www.gsan.com.br/> - **Base de Conhecimento de Gestão Comercial de Saneamento**

Permanent link:

https://www.gsan.com.br/doku.php?id=ajuda:operacional:inserir_divisao_esgoto

Last update: **25/06/2018 21:00**

