



# Inserir Distrito Operacional

Esta funcionalidade permite a inserção de um distrito operacional. A opção pode ser acessada via **Menu de Sistema**, através do caminho: **GSAN > Operacional > Inserir Distrito Operacional**. Feito isso, o sistema visualiza a tela abaixo:

## Observação

**Informamos que os dados exibidos nas telas a seguir são fictícios, e não retratam informações de clientes.**

Inserir Distrito Operacional

Gsan -> Operacional -> Inserir Distrito Operacional

Para adicionar o Distrito Operacional, informe os dados abaixo:

Descrição:\*

Descrição Abreviada:

Sistema de Abastecimento:\*

Setor de Abastecimento:\*

\* Campos obrigatórios

Desfazer Cancelar Inserir

Versão: 11.1.05.2.3p (Online) 08/06/2016 - 16:30:27

Agora, informe os campos obrigatórios (sinalizados por um asterisco **vermelho**) e clique em **Inserir**. Para detalhes sobre o preenchimento dos campos clique **AQUI**. O sistema executa algumas validações:

1. Verificar preenchimento dos campos:
  1. Caso o usuário não informe o conteúdo de algum campo necessário à inclusão do distrito operacional, o sistema exibe a mensagem: *Informe « nome do campo que não foi preenchido »*.
2. Verificar seleção do sistema de abastecimento:
  1. Caso não tenha selecionado o sistema de abastecimento, o sistema exibe a mensagem: *Selecione o Sistema de Abastecimento para a exibição dos Setores de Abastecimento*.

### 3. Verificar Setor de Abastecimento:

1. Caso o usuário não informe o setor de abastecimento para adicionar, o sistema exibe a mensagem: *Selecione Setor de Abastecimento*.
2. Caso o setor de abastecimento já tenha sido selecionado, o sistema exibe a mensagem: *Setor de Abastecimento já selecionado*.

### 4. Verificar Seleção do Setor de Abastecimento:

1. Caso o usuário não informe nenhum setor de abastecimento, o sistema exibe a mensagem: *Informe pelo menos um Setor de Abastecimento*.
2. Caso o usuário não selecione um setor de abastecimento principal, o sistema exibe a mensagem: *Informe o Setor de Abastecimento Principal*.

### 5. Verificar sucesso da operação:

1. Caso o código de retorno da operação efetuada no banco de dados seja diferente de zero, o sistema exibe a mensagem conforme o código de retorno.

## Tela de Sucesso

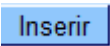
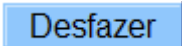
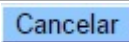


## Preenchimento dos Campos

Campo	Orientações para Preenchimento
Descrição	Campo obrigatório - Informe a descrição do Distrito Operacional, com no máximo 30 (trinta) caracteres.
Descrição Abreviada	Informe uma descrição abreviada, com no máximo 03 (três) caracteres.
Sistema de Abastecimento	Campo obrigatório - Selecione uma das opções disponibilizadas pelo sistema.
Subsistema de Abastecimento	Campo obrigatório - Selecione uma das opções disponibilizadas pelo sistema.

Campo	Orientações para Preenchimento
Setor de Abastecimento	Campo obrigatório - Selecione uma das opções disponibilizadas pelo sistema. O setor de abastecimento está relacionado com o sistema de abastecimento.

## Funcionalidade dos Botões

Botão	Descrição da Funcionalidade
	Ao clicar neste botão, o sistema comanda a inserção das informações nas bases de dados.
	Ao clicar neste botão, o sistema desfaz o último procedimento realizado.
	Ao clicar neste botão, o sistema cancela a operação e retorna à tela principal.

## Referências

[Inserir Distrito Operacional](#)

## Termos Principais

### Operacional

Clique [aqui](#) para retornar ao Menu Principal do G SAN



From:  
<https://www.gsan.com.br/> - Base de Conhecimento de Gestão Comercial de Saneamento

Permanent link:  
[https://www.gsan.com.br/doku.php?id=ajuda:operacional:inserir\\_distrito\\_operacional&rev=1529955136](https://www.gsan.com.br/doku.php?id=ajuda:operacional:inserir_distrito_operacional&rev=1529955136)

Last update: **25/06/2018 19:32**

