



Inserir Distrito Operacional

Esta funcionalidade tem como objetivo inserir um distrito operacional, podendo ser acessado no caminho: [Gsan](#) > [Operacional](#) > [Distrito Operacional](#) > Inserir Distrito Operacional.

As empresas que utilizam a versão do Gsan em Postgree, a funcionalidade pode ser acessada através do caminho [Gsan](#) > [Operacional](#) > Inserir Distrito Operacional.

Verifica preenchimento dos campos

- Caso o usuário não informe o conteúdo de algum campo necessário à inclusão do distrito operacional, será exibida a mensagem “Informe « nome do campo que não foi preenchido »”.

Verifica seleção do sistema de abastecimento

- Caso não tenha selecionado o sistema de abastecimento, será exibida a mensagem “Selecione o Sistema de Abastecimento para a exibição dos Setores de Abastecimento”.

Verifica Setor de Abastecimento

- Caso o usuário não informe o setor de abastecimento para adicionar, será exibida a mensagem “Selecione Setor de Abastecimento”.
- Caso o setor de abastecimento já tenha sido selecionado, será exibida a mensagem “Setor de Abastecimento já selecionado”.

Verifica Seleção do Setor de Abastecimento

- Caso o usuário não informe nenhum setor de abastecimento, será exibida a mensagem “Informe pelo menos um Setor de Abastecimento”.
- Caso o usuário não selecione um setor de abastecimento principal, será exibida a mensagem “Informe o Setor de Abastecimento Principal”.

Verifica sucesso da operação

- Caso o código de retorno da operação efetuada no banco de dados seja diferente de zero, será exibida a mensagem conforme o código de retorno.

Inicialmente, o sistema exibe a tela para adicionar os setores de abastecimento relacionados, em seguida, informe os parâmetros necessários para inclusão do distrito operacional, clicando no botão

[Adicionar](#)

. Pode ser adicionado mais de um setor de abastecimento para o distrito operacional.

Gsan -> Operacional -> Inserir Distrito Operacional

Inserir Distrito Operacional

Para adicionar o Distrito Operacional, informe os dados abaixo:

Descrição:*


Descrição Abreviada:

Sistema de Abastecimento:*

Setor de Abastecimento:*

* Campos obrigatórios

Após realizada a adição do setor de abastecimento, selecione o setor de abastecimento "Principal", conforme exibida a tela abaixo, e tecle no botão .

Para remover um setor de abastecimento cadastrado, clique no botão  correspondente.

Gsan -> Operacional -> Distrito Operacional -> Inserir Distrito Operacional

Inserir Distrito Operacional

Para adicionar o Distrito Operacional, informe os dados abaixo:


Descrição:*

Descrição Abreviada:

Sistema de Abastecimento:*

Subsistema de Abastecimento:*

Setor de Abastecimento:*

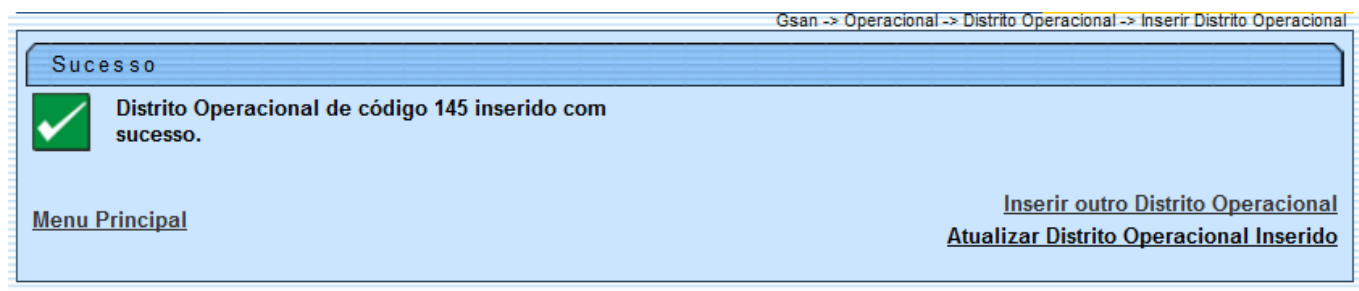
Remover	Principal	Setor Abastecimento
	<input checked="" type="radio"/>	SETOR TESTE

* Campos obrigatórios

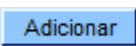
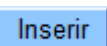
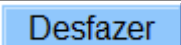
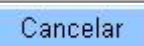

Preenchimento dos Campos

Campo	Orientações para Preenchimento
Descrição(*)	Campo obrigatório - Informe a descrição do Distrito Operacional, com no máximo 30 (trinta) caracteres.
Descrição Abreviada	Informe uma descrição abreviada, com no máximo 03 (três) caracteres.
Sistema de Abastecimento(*)	Campo obrigatório - Selecione uma das opções disponibilizadas pelo sistema.
Subsistema de Abastecimento(*)	Campo obrigatório - Selecione uma das opções disponibilizadas pelo sistema.
Setor de Abastecimento(*)	Campo obrigatório - Selecione uma das opções disponibilizadas pelo sistema. O setor de abastecimento está relacionado com o sistema de abastecimento.

Tela de Sucesso



Funcionalidade dos Botões

Botão	Descrição da Funcionalidade
	Ao clicar neste botão, o sistema permite adicionar o setor de abastecimento e criar vínculo com o distrito operacional.
	Ao clicar neste botão, o sistema comanda a inserção das informações nas bases de dados.
	Ao clicar neste botão, o sistema desfaz o último procedimento realizado.
	Ao clicar neste botão, o sistema cancela a operação e retorna à tela principal.
	Ao clicar neste botão, o sistema remover um setor de abastecimento cadastrado.

Clique [aqui](#) para retornar ao Menu Principal do GSAN

From:
<https://www.gsan.com.br/> - Base de Conhecimento de Gestão Comercial de Saneamento

Permanent link:
https://www.gsan.com.br/doku.php?id=ajuda:operacional:inserir_distrito_operacional&rev=1446056477

Last update: 31/08/2017 01:11

