



# Inserir Bacia

O objetivo desta funcionalidade é inserir bacias operacionais nas bases de dados do Gsan, podendo ser acessada no caminho [Gsan](#) > [Operacional](#) > [Bacia](#) > Inserir Bacia.

As empresas que utilizam a versão do Gsan em Postgree, a funcionalidade pode ser acessada através do caminho [Gsan](#) > [Operacional](#) > Inserir Bacia.

Usuário seleciona a opção de inserir bacia, informa os dados necessários para efetuar a inclusão da bacia, e em seguida, clica no botão [Inserir](#).

Verifica preenchimento dos campos

- Caso o usuário não informe ou selecione o conteúdo de algum campo necessário à inclusão da bacia, será exibida a mensagem “Informe « nome do campo que não foi preenchido ou selecionado »”.

Verifica existência da bacia.

- Caso a descrição da bacia já exista no sistema, será exibida a mensagem “Bacia « descrição da bacia » já existe no cadastro”.

Verifica o sucesso da operação

- Caso o código de retorno da operação efetuada no banco de dados seja diferente de zero, será exibida a mensagem conforme o código de retorno.

Verifica existência de dados

- Caso não exista a tabela na base de dados, será exibida a mensagem “Tabela « nome da tabela » inexistente” e cancela a operação.
- Caso a tabela esteja sem dados, será exibida a mensagem “Tabela « nome da tabela » sem dados para seleção” e cancela a operação.

Gsan -> Operacional -> Bacia -> Inserir Bacia

Inserir Bacia

Para adicionar uma bacia, informe o dado abaixo:

**Descrição: \***

**Sistema Esgoto: \***

\* Campo Obrigatório


## Preenchimento dos Campos

Campo	Orientações para Preenchimento
Descrição(*)	Campo obrigatório - Informe a descrição da bacia, com no máximo 30 (trinta) caracteres.
Sistema Esgoto(*)	Campo obrigatório - Selecione uma das opções disponibilizadas pelo sistema.

## Tela de Sucesso



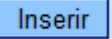
Gsan -> Operacional -> Bacia -> Inserir Bacia

Sucesso

 Bacia BACIA TESTE inserido com sucesso.

[Menu Principal](#) [Inserir outra Bacia](#) [Atualizar Bacia Inserida](#)

# Funcionalidade dos Botões

Botão	Descrição da Funcionalidade
	Ao clicar neste botão, o sistema limpa o conteúdo dos campos na tela.
	Ao clicar neste botão, o sistema cancela a operação e retorna à tela principal.
	Ao clicar neste botão, o sistema comanda a inserção dos dados no arquivo.

Clique [aqui](#) para retornar ao Menu Principal do GSAN

From:

<https://www.gsan.com.br/> - **Base de Conhecimento de Gestão Comercial de Saneamento**

Permanent link:

[https://www.gsan.com.br/doku.php?id=ajuda:operacional:inserir\\_bacia&rev=1445535609](https://www.gsan.com.br/doku.php?id=ajuda:operacional:inserir_bacia&rev=1445535609)

Last update: **31/08/2017 01:11**

