



Inserir Área Operacional

O objetivo desta funcionalidade é inserir os dados de área operacional, podendo ser acessada no caminho [Gsan](#) > [Operacional](#) > [Área Operacional](#) > Inserir Area Operacional.

O usuário seleciona a opção “Inserir Area Operacional” e o sistema exibe a tela inicial, informe os dados necessários para inclusão de área operacional.

Verifica preenchimento dos campos obrigatórios

- Caso o usuário não informe ou selecione o conteúdo de algum campo necessário à alteração da norma e procedimento, será exibida a mensagem “Informe « nome do campo que não foi preenchido »”.

Verifica distrito operacional

- Caso o usuário não informe o distrito operacional para adicionar, será exibida a mensagem “Selecione Distrito Operacional”.
- Caso o distrito operacional já tenha sido adicionado, será exibida a mensagem “Distrito Operacional já adicionado”.

Verifica seleção do distrito operacional

- Caso o usuário não informe nenhum distrito operacional, será exibida a mensagem “Informe pelo menos um Distrito Operacional”.
- Caso o usuário não selecione um distrito operacional principal, será exibida a mensagem “Informe o Distrito Operacional Principal”.

Gsan -> Operacional -> Área Operacional -> Inserir Área Operacional

Inserir Área Operacional

Para adicionar a Área Operacional, informe os dados abaixo:

Descrição:*

Descrição Abreviada:

Sistema de Abastecimento:*

Subsistema de Abastecimento:*

Distrito Operacional:*

Remover	Principal	Distrito Operacional
---------	-----------	----------------------

* Campos obrigatórios

Para adicionar um ou mais “Distrito Operacional”, selecione entre as opções disponibilizadas pelo sistema, em seguida, clique no botão **Adicionar**. Marque no campo “Principal”, o Distrito Operacional que deve ser tratado pelo GSAE como principal entre os cadastrados, em seguida, clique no botão **Inserir**.

Para remover um item adicionado, referente Distrito Operacional, clique no botão  correspondente.

Gsan -> Operacional -> Área Operacional -> Inserir Área Operacional

Inserir Área Operacional

Para adicionar a Área Operacional, informe os dados abaixo:

Descrição:

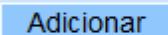

Descrição Abreviada:

Sistema de Abastecimento:

Subsistema de Abastecimento:

Distrito Operacional:

Adicionar

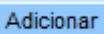
Remover	Principal	Distrito Operacional
	<input type="radio"/>	TESTE EQUIPE B
	<input checked="" type="radio"/>	TESTE FINAL ANALISTA

* Campos obrigatórios

Desfazer **Cancelar** **Inserir**

Preenchimento dos Campos


Campo	Orientações para Preenchimento
Descrição(*)	Campo obrigatório - Informe a descrição da área operacional, com no máximo 30 (trinta) caracteres. Não é permitido caracteres especiais.
Descrição Abreviada	Informe a descrição abreviada da área operacional, com no máximo 06 (seis) caracteres. Não é permitido caracteres especiais.
Sistema de Abastecimento(*)	Campo obrigatório - Selecione uma das opções disponibilizadas pelo sistema.
Subsistema de Abastecimento(*)	Campo obrigatório - Selecione uma das opções disponibilizadas pelo sistema.

Campo	Orientações para Preenchimento
Distrito Operacional(*)	<p>Campo obrigatório - Selecione uma das opções disponibilizadas pelo sistema.</p> <p>Para adicionar um ou mais "Distrito Operacional", selecione entre as opções disponibilizadas pelo sistema, em seguida, clique no botão .</p> <p>Marque no campo "Principal", o Distrito Operacional que deve ser tratado pelo GSAN como principal entre os cadastrados.</p>

Tela de Sucesso

Gsan -> Operacional -> Área Operacional -> Inserir Área Operacional

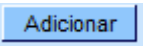
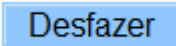
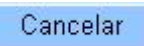

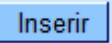
Sucesso

 Área Operacional AREA TESTE inserida com sucesso.

[Menu Principal](#)

[Inserir outra Área Operacional](#)
[Atualizar Área Operacional Inserida](#)

Funcionalidade dos Botões

Botão	Descrição da Funcionalidade
	Ao clicar neste botão, o sistema permite adicionar um Distrito Operacional ao cadastro e designar qual o "Principal".
	Ao clicar neste botão, o sistema desfaz o último procedimento realizado.
	Ao clicar neste botão, o sistema cancela a operação e retorna à tela principal.
	Ao clicar neste botão, o sistema exclui o item referente Distrito Operacional cadastrado.
	Ao clicar neste botão, o sistema comanda a inserção dos dados no arquivo.

Clique [aqui](#) para retornar ao Menu Principal do GSAN

From:

<https://www.gsan.com.br/> - Base de Conhecimento de Gestão Comercial de Saneamento

Permanent link:

https://www.gsan.com.br/doku.php?id=ajuda:operacional:inserir_area_operacional&rev=1504141869

Last update: 21/06/2018 13:37

