



Monitorar Leituras Transmitidas

O objetivo desta funcionalidade é monitorar as leituras realizadas através do mobile e transmitidas, permitindo consultar as fotos através do link do código da anormalidade.

Observação

Informamos que os dados exibidos nas telas a seguir são fictícios, e não retratam informações de clientes.

A funcionalidade pode ser acessada no caminho: [GSAN](#) > [Micromedição](#) > Monitorar Leituras Transmitidas.

Inicialmente, o sistema apresenta a tela para que sejam informados os campos “Mês de Referência” e “Código da Rota” e, em seguida, clique no botão [Listar](#).

Nenhum registro encontrado

- Caso a seleção não encontre nenhum registro, o sistema exibe a mensagem “Nenhuma Leitura no Movimento foi encontrada para a solicitação informada”.

Verifica existência da rota

- Caso o número da rota informado não exista na tabela ROTA, o sistema exibe a mensagem “Rota inexistente”.

Histórico de Consumo

- Caso o usuário clique na Matrícula do imóvel e o usuário possua permissão especial “Consulta arquivo texto gerencial” será aberto um pop-up para exibir o histórico de consumo do imóvel. O pop-up exibirá até os seis últimos consumos do imóvel.

Dados do Cliente

- Caso o usuário passe o mouse sobre o campo de Inscrição será aberto uma janela para exibir os dados do cliente. Os dados exibidos serão dos clientes do imóvel.

Motivo da Não Impressão

- Caso o usuário passe o mouse sobre o campo “Impressão”, e o seu conteúdo esteja com o valor “Não” será exibido o motivo da não impressão. O motivo da não impressão será obtido da seguinte forma:
 - O sistema obtém o valor mínimo para emitir Boleto Bancário no sistema parâmetro;
 - Caso o valor mínimo para emitir Boleto Bancário seja maior que zero;
 - Caso o valor da conta seja igual ou maior que valor mínimo para emitir Boleto Bancário, o sistema exibe a mensagem 'Valor é maior que R\$ ' e <valor mínimo para emitir Boleto Bancário>;

- Caso o valor da conta seja menor que valor mínimo para emitir Boleto Bancário e não exista indicação de envio da conta ou que a indicação seja para responsável, o sistema exibe 'Endereço alternativo';
- Caso contrário se a conta estava normal e não foi impressa, o sistema exibe 'Normal'.
- Caso não exista indicação de envio da conta ou que a indicação seja para responsável, exibe 'Endereço alternativo';
- Caso contrário se a conta estava normal e não foi impressa, exibe 'Normal'.

Determina tipo de leitura



- O sistema realiza um filtro de acordo com o que o usuário selecionar:
 - Medidos: Verifica a quantidade de imóveis em que o imóvel tenha hidrômetro de água ou tenha ligação de poço.
 - Não Medidos: Verificar os imóveis que não tenham hidrômetro de água nem ligação de poço.
- Todos: Lista os medidos e não medidos.

Gsan -> Micromedicao -> Monitorar Leituras Transmitidas

Monitorar Leituras Transmitidas

Para listar as leituras já realizadas, informe os dados abaixo:

Mês/Ano de Referência:* mm/aaaa

Código da Rota:*  



Leiturista :

Imóvel Impresso: ☐ Sim ☐ Não ☒ Todos

Tipo Medição: ☐ Medidos ☐ Não Medidos ☒ Todos

Inscrição	Matrícula	Seq. Rota	Leit. Ante.	Leit. Atual	Anorm.	Cons. Anorm.	Data/Hora Leitura	Data/Hora Recebimento	Impre.
-----------	-----------	-----------	-------------	-------------	--------	--------------	-------------------	-----------------------	--------

Preenchimento dos Campos

Campo	Preenchimento dos Campos
Mês de Referência(*)	Campo obrigatório - Informe o mês de referência que deseja monitorar as leituras transmitidas.
Código da Rota(*)	Campo obrigatório - Informe o código da rota, ou clique no botão  para selecionar a rota desejada. O nome será exibido no campo ao lado. Para apagar o conteúdo do campo, clique no botão  ao lado do campo em exibição.
Leiturista	Este campo será exibido pelo sistema e não é permitida alteração.
Imóvel Impresso	Selecione uma das opções: "Sim" - Considera o acompanhamento dos imóveis, para os quais foram impressas as contas; "Não" - Considera o acompanhamento dos imóveis, para os quais não foram impressas as contas; "Todos" - Considera o acompanhamento de todos os imóveis, para os quais foram impressas ou não as contas.
Tipo Medição	Selecione uma das opções: "Medidos" - Considera o acompanhamento dos imóveis medidos; "Não Medidos" - Considera o acompanhamento dos imóveis não medidos; "Todos" - Considera o acompanhamento dos imóveis medidos e não medidos.

Em seguida, o sistema apresenta a tela resultante dos parâmetros informados na tela inicial.

Quando existe foto cadastrada no sistema, referente à anormalidade apresentada, nos campos "Anorm." ou "Cons.Anorm.", contém um hiperlink que, ao clicar sobre esse hiperlink será exibida a foto correspondente a anormalidade. O tipo de anormalidade é registrada no sistema.

Monitorar Leituras Transmitidas

Para listar as leituras já realizadas, informe os dados abaixo:

Mês/Ano de Referência:* 11/2012 mm/aaaa

Código da Rota:* 1021 ABF G1 339.102.1021

Leiturista : DAVID G BEZERRA

Imóvel Impresso: ☐ Sim ☐ Não ☒ Todos

Tipo Medição: ☐ Medidos ☐ Não Medidos ☒ Todos

Limpar

Cancelar

Listar


Inscrição	Matrícula	Seq. Rota	Leit Ante.	Leit Atual	Anorm.	Cons. Anorm.	Data/Hora Leitura	Data/Hora Recebimento	Impre.
339.102.180.0020.000	53777236		1932		2		21/11/2012 06:43:03	21/11/2012 11:10:03	SIM
339.102.180.0092.000	53777198		0	Não Medido			21/11/2012 06:39:21	21/11/2012 06:38:43	SIM
339.102.180.0124.000	53777201		659	674		FE	21/11/2012 06:39:46	21/11/2012 06:39:12	SIM
339.102.180.0158.000	53903738		0	Não Medido			20/11/2012 18:14:59	20/11/2012 18:14:22	SIM
339.102.185.0019.000	53853293		3795	3990		EC	21/11/2012 06:48:48	21/11/2012 11:10:06	SIM
339.102.185.0027.000	53777260		154	154			21/11/2012 06:44:32	21/11/2012 06:44:14	SIM
Quantidade: 225									

Foto cadastrada sobre a anormalidade de leitura:

Consultar foto de anormalidade de leitura


Matricula:

Mês referência:



Fechar

MODELO: RELATÓRIO DO MONITORAMENTO DAS LEITURAS MOBILE








Ao clicar no botão  na tela “Monitorar Leituras Transmitidas”, o sistema gera o relatório de monitoramento, conforme modelo abaixo:

Relatório do Monitoramento das Leituras Mobile		PAG 1/6 08/10/2013 10:48:20
--	--	-----------------------------------

Mês/Ano: 11/2012	Gr. Faturamento:	Tipo de Serviço:	Impresso: TODOS
Empresa:	Leiturista:	Cd. Rota:	
St. Texto	Localidade:	Tipo Medição: TODOS	

Inscrição	Matrícula	Seq. de Rota	Lei. Anterior	Lei. Atual	Anormalidade	Dt. Leitura	Dt. Recebimento	Incl. Recebimento
329.102.180.0020.000	52777236		1932		2	21/11/2012 05:42:02	21/11/2012 11:10:02	SIM
329.102.180.0092.000	52777198		0	Não Medido		21/11/2012 05:29:21	21/11/2012 05:29:42	SIM
329.102.180.0124.000	52777201		659	674		21/11/2012 05:29:46	21/11/2012 05:29:32	SIM
329.102.180.0158.000	52903738		0	Não Medido		20/11/2012 12:14:59	20/11/2012 12:14:22	SIM
329.102.185.0019.000	52853293		3795	3990		21/11/2012 05:44:46	21/11/2012 11:10:05	SIM
329.102.185.0027.000	52777260		154	154		21/11/2012 05:44:22	21/11/2012 05:44:14	SIM
329.102.185.0032.000	52777279		5227	5244		21/11/2012 05:45:16	21/11/2012 05:44:47	SIM
329.102.185.0108.000	52777252		2539	2608		21/11/2012 05:45:16	21/11/2012 05:45:47	SIM
329.102.185.0117.000	52777244		0	Não Medido		21/11/2012 11:10:04	21/11/2012 14:10:24	NÃO
329.102.190.0002.000	52777287		775		2	21/11/2012 05:02:45	21/11/2012 11:10:02	SIM
329.102.190.0007.000	52777296		964	966		21/11/2012 06:10:21	21/11/2012 11:10:02	SIM
329.102.190.0015.000	52777309		1161	1186		21/11/2012 05:04:52	21/11/2012 05:04:19	SIM
329.102.190.0024.000	52777325		1087		2	21/11/2012 05:05:57	21/11/2012 11:10:04	SIM
329.102.190.0029.000	52777323		491	494		21/11/2012 05:05:47	21/11/2012 11:10:04	SIM
329.102.190.0034.000	52777341		1745	1755		21/11/2012 05:25:27	21/11/2012 05:25:01	SIM
329.102.190.0042.000	52777368		2298	2417		21/11/2012 05:06:07	21/11/2012 05:24:41	SIM
329.102.190.0051.000	52777376		118	122		21/11/2012 05:09:12	21/11/2012 11:10:04	SIM
329.102.190.0061.000	52777384		893	922		21/11/2012 05:09:52	21/11/2012 11:10:04	SIM
329.102.190.0065.000	52777392		38	45		21/11/2012 05:10:09	21/11/2012 11:10:04	SIM
329.102.190.0074.000	52777414		1567	1567		21/11/2012 05:10:51	21/11/2012 14:10:25	NÃO
329.102.190.0079.000	52777422		99	99		21/11/2012 05:10:51	21/11/2012 11:10:04	SIM
329.102.190.0084.000	52777420		0	Não Medido		21/11/2012 10:10:24	21/11/2012 11:10:04	SIM
329.102.190.0089.000	52777449		1453		4	21/11/2012 05:12:41	21/11/2012 11:10:04	SIM
329.102.190.0093.000	52777457		16	20		21/11/2012 05:12:00	21/11/2012 11:10:04	SIM
329.102.190.0098.000	52777465		423	442		21/11/2012 05:12:14	21/11/2012 11:10:04	SIM
329.102.190.0103.000	52777473		701	701		21/11/2012 05:12:56	21/11/2012 11:10:04	SIM
329.102.190.0112.000	52777481		72	124		21/11/2012 05:14:21	21/11/2012 05:20:05	SIM
329.102.190.0121.000	52777511		5630	5642		21/11/2012 05:14:51	21/11/2012 05:14:26	SIM
329.102.190.0187.000	52777538		684	686		21/11/2012 06:12:12	21/11/2012 06:12:42	SIM
329.102.190.0195.000	52777546		1274	1274		21/11/2012 05:10:01	21/11/2012 05:12:46	SIM
329.102.190.0209.000	52909515		44	45		21/11/2012 05:10:46	21/11/2012 05:20:22	SIM
329.102.190.0214.000	52777554		931	935		21/11/2012 06:12:27	21/11/2012 06:12:02	SIM
329.102.190.0218.000	52777562		0	Não Medido		20/11/2012 12:16:25	20/11/2012 12:16:07	SIM
329.102.190.0223.000	52842089		1042	Não Medido		21/11/2012 05:12:42	21/11/2012 05:22:26	SIM
329.102.190.0268.000	52777589		1461	1474		21/11/2012 05:12:50	21/11/2012 11:10:04	SIM
329.102.190.0285.000	52777570		325	325		21/11/2012 05:17:46	21/11/2012 11:10:04	SIM
329.102.195.0011.000	52899945		215	221		21/11/2012 05:24:42	21/11/2012 11:10:05	SIM
329.102.195.0125.000	52777600		6	5		21/11/2012 05:29:17	21/11/2012 05:20:40	SIM
329.102.200.0054.000	52777619		1162	1180		21/11/2012 07:00:26	21/11/2012 11:10:04	SIM
329.102.200.0062.000	52909296		663	722		21/11/2012 07:01:22	21/11/2012 07:00:25	SIM

Funcionalidade dos Botões

Botão	Descrição da Funcionalidade
	Ao clicar neste botão, o sistema permite consultar um dado nas bases de dados.
	Ao clicar neste botão, o sistema apaga o conteúdo do campo em exibição.
	Ao clicar neste botão, o sistema limpa o conteúdo dos campos na tela.
	Ao clicar neste botão, o sistema gera o RELATÓRIO DO MONITORAMENTO DAS LEITURAS MOBILE .
	Ao clicar neste botão, o sistema cancela a operação e retorna à tela principal.
	Ao clicar neste botão, o sistema comanda a geração da tela com o detalhamento das informações, conforme o mês de referência e o código da rota.
	Ao clicar neste botão, o sistema fecha a tela em exibição.

Clique [aqui](#) para retornar ao Menu Principal do GSN

From:

<https://www.gsan.com.br/> - **Base de Conhecimento de Gestão Comercial de Saneamento**

Permanent link:

https://www.gsan.com.br/doku.php?id=ajuda:micromedicao:monitorar_leituras_transmitidas&rev=1444079020

Last update: **31/08/2017 01:11**

