



# Manter Roteiro Empresa

O objetivo desta funcionalidade é manter roteiro de leitura para uma determinada empresa, podendo ser acessada no caminho: [GSAN](#) > [Micromedicação](#) > [Leitura](#) > Manter Roteiro Empresa.

## Verifica existência da LOCALIDADE

- Caso o código da localidade não exista no sistema, será exibida a mensagem “Localidade inexistente”.

## Verifica existência do LEITURISTA

- Caso o código do leiturista não exista no sistema, será exibida a mensagem “Leiturista inexistente”.

## Verifica preenchimento dos campos

- Caso o usuário não informe ou selecione o conteúdo de algum campo necessário à inclusão do roteiro da empresa, será exibida a mensagem “Informe «nome do campo que não foi preenchido ou selecionado»”.

## Verifica duplicidade de roteiro empresa para a quadra

- Caso a quadra informada já possua Roteiro Empresa informada, será exibida a mensagem “Esta Quadra já possui roteiro empresa associada”.

## Verifica sucesso da Transação

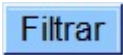
- Caso o código de retorno da operação efetuada no banco de dados seja diferente de zero, será exibida a mensagem conforme o código de retorno; caso contrário, exibe a mensagem “«descrição da função» efetuada com sucesso”.

## Solicita confirmação de alteração

- Caso o usuário solicite uma alteração dos dados, mostra uma tela de confirmação exibindo a seguinte mensagem “Confirma quadras «números das quadras» para alteração?”.

## Atualização realizada por outro usuário

- Caso o usuário esteja tentando atualizar um roteiro da empresa e a mesma já tenha sido atualizada durante a manutenção corrente, o sistema exibe a mensagem “Esse roteiro da empresa foi atualizada por outro usuário. Realize uma nova atualização”.


Inicialmente, o sistema exibe a tela para que sejam informados os dados para seleção do roteiro, e em seguida, clique no botão .

Gsan -> Micromedicao -> Leitura -> Manter Roteiro Empresa


**Filtrar Roteiro Empresa**

Para filtrar o(s) roteiro(s) empresa, informe os dados abaixo: ☒ **Atualizar** [Ajuda](#)

**Empresa:**





**Localidade:**   

**Setor Comercial:**

**Leiturista:**   

**Indicador de Uso:** ☐ **Ativo** ☐ **Inativo** ☒ **Todos**

## Preenchimento dos Campos

Campo	Preenchimento dos Campos
Empresa	Selecione uma das opções disponibilizadas pelo sistema.
Localidade	Informe o código da localidade, com no máximo 3 (três) dígitos, ou clique no botão  , link <a href="#">Pesquisar Localidade</a> , para selecionar a localidade desejada. O nome da localidade será exibido no campo ao lado. Para apagar o conteúdo do campo, clique no botão  ao lado do campo em exibição.
Setor Comercial	Selecione uma das opções disponibilizadas pelo sistema.
Leiturista Responsável(*)	Informe o código do leiturista, com no máximo 9 (nove) dígitos, ou clique no botão  , para selecionar o leiturista desejado. O nome do leiturista será exibido no campo ao lado. Para apagar o conteúdo do campo, clique no botão  ao lado do campo em exibição.
Indicador de Uso	Informe o indicador "Ativo" para selecionar os roteiros ativos das empresas no sistema, caso contrário, informe a opção "Inativo", ou para selecionar os dois (ativos e inativos), marque a opção "Todos". Em seguida, clique no botão <input type="button" value="Filtrar"/> .

= Funcionalidade dos Botões =

=Botão
alt="Lupa.gif"
alt="Borracha.gif"
Desfazer.png
cancelar2.jpg
alt="Filtrar.jpg"

Clique [aqui](#) para retornar ao Menu Principal do GSAN

From:

<https://www.gsan.com.br/> - **Base de Conhecimento de Gestão Comercial de Saneamento**

Permanent link:

[https://www.gsan.com.br/doku.php?id=ajuda:micromedicao:manter\\_roteiro\\_empresa&rev=1443643975](https://www.gsan.com.br/doku.php?id=ajuda:micromedicao:manter_roteiro_empresa&rev=1443643975)

Last update: **31/08/2017 01:11**

