Manter Profundidade de Rede

O objetivo desta funcionalidade é manter, excluir ou atualizar os dados de uma profundidade para rede de água cadastrados **AQUI**. A opção pode ser acessada via **Menu de sistema**, no caminho:**GSAN** > **Micromedição** > **Rede de Água** > **Manter Profundidade de Rede**.

Feito isso, o sistema visualiza a tela de filtro abaixo:

Informamos que os dados exibidos nas telas a seguir são fictícios e não retratam informações de clientes.

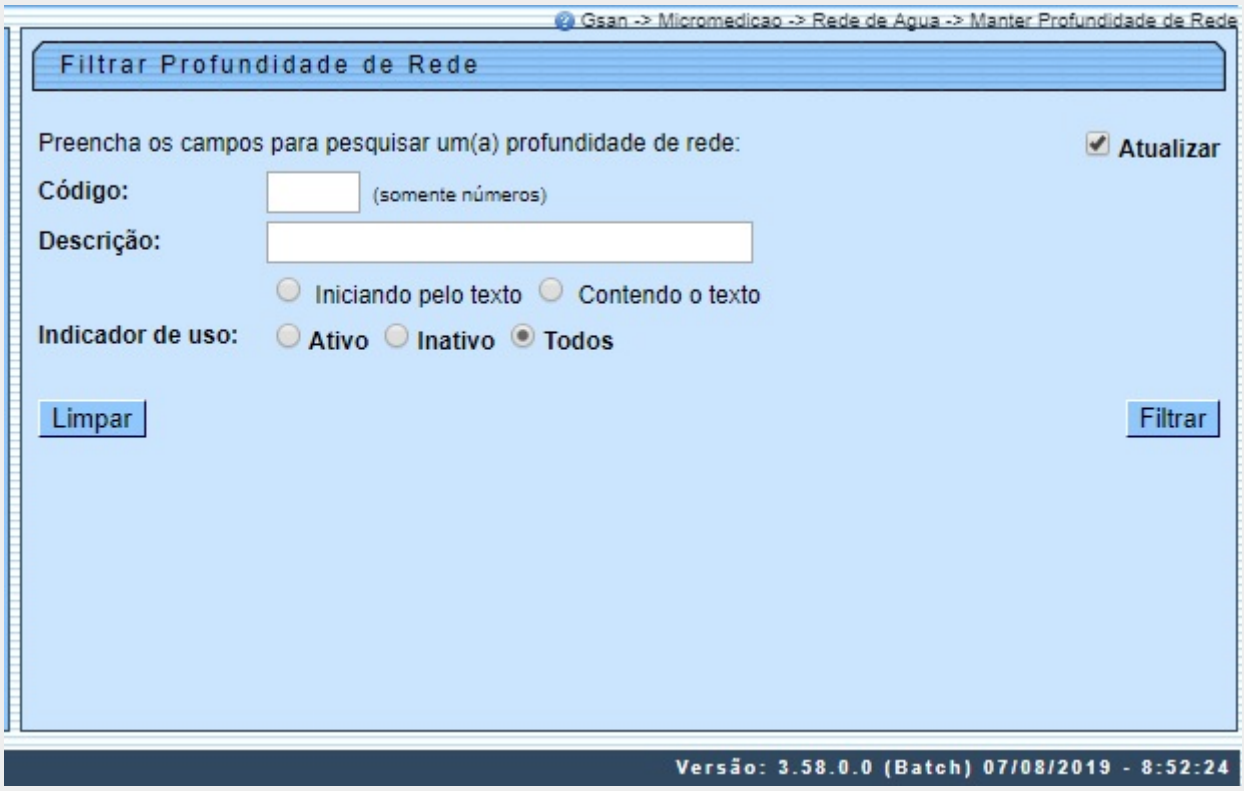

Acima, informe, o **Código** da profundidade cadastrada com até 4 (quatro) números, ou sua **Descrição** por extenso, com no máximo 30 (trinta) caracteres: *iniciando pelo texto* (a descrição por extenso deve estar no início) ou contendo o texto (em qualquer parte do texto). Caso opte por filtrar pelo **Indicador de Uso**, selecione-o entre *ativo*, *inativo* ou *todos*. Em seguida, clique no botão Filtrar. Feito isso, o sistema exibe a tela com o resultado da pesquisa:

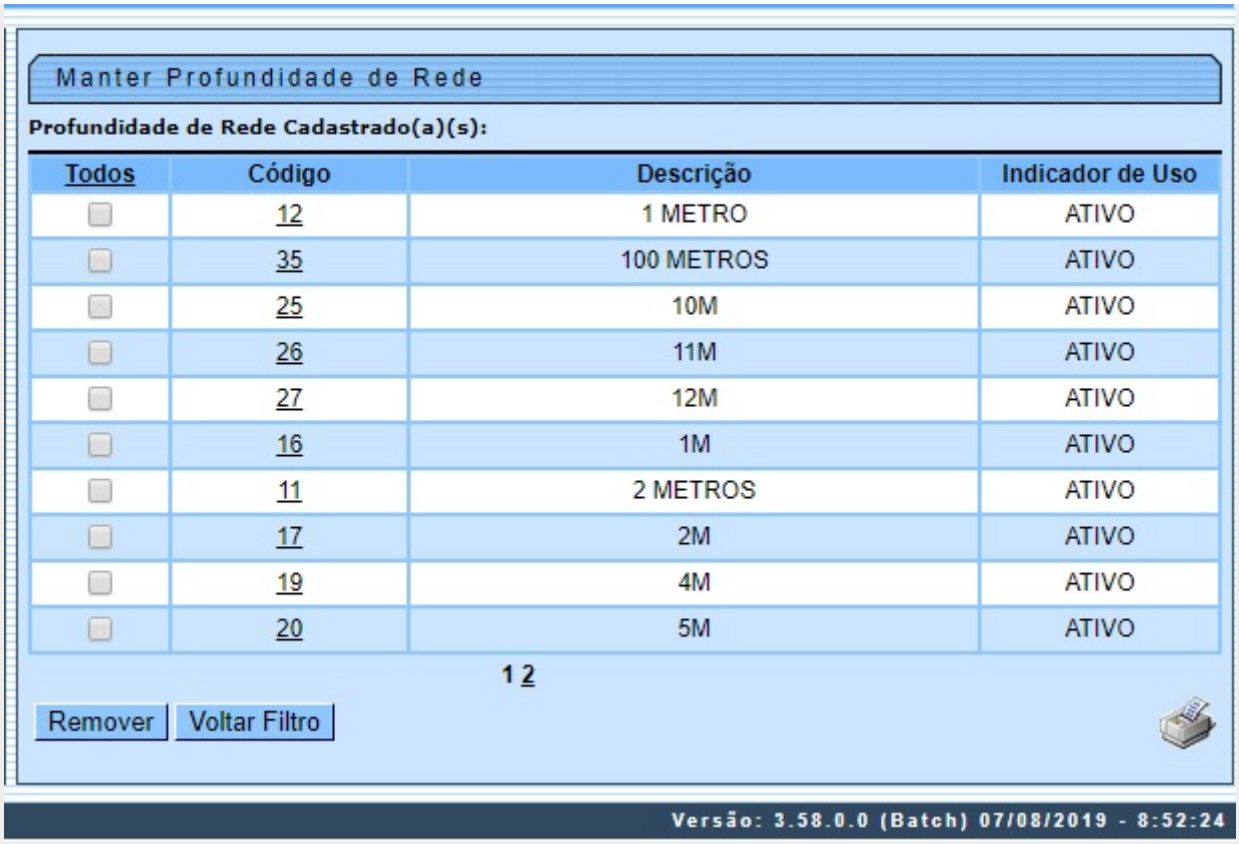

Continuando: para remover um item listado, marque no checkbox correspondente, ou selecione no *link* **Todos**. Depois, clique no botão Remover. Para gerar o relatório com o conteúdo da tela resultante do filtro, clique no botão , conforme modelo do relatório **AQUI**.
Ao clicar no *link* correspondente do campo **Código**, é exibida a tela para atualizações:

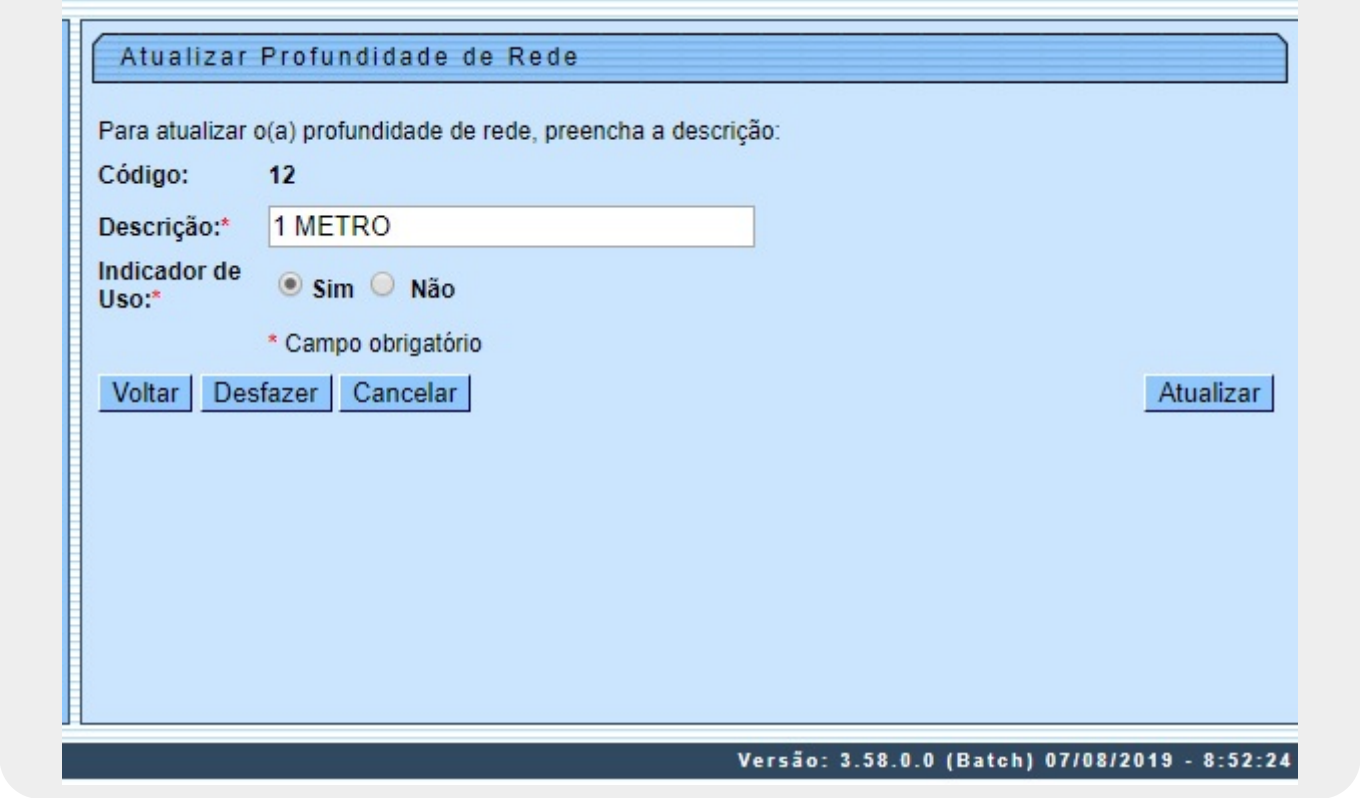

Agora, faça as modificações que julgar necessárias e clique no botão Atualizar. Para detalhes sobre o preenchimento dos campos clique **AQUI**.

Tela de Sucesso

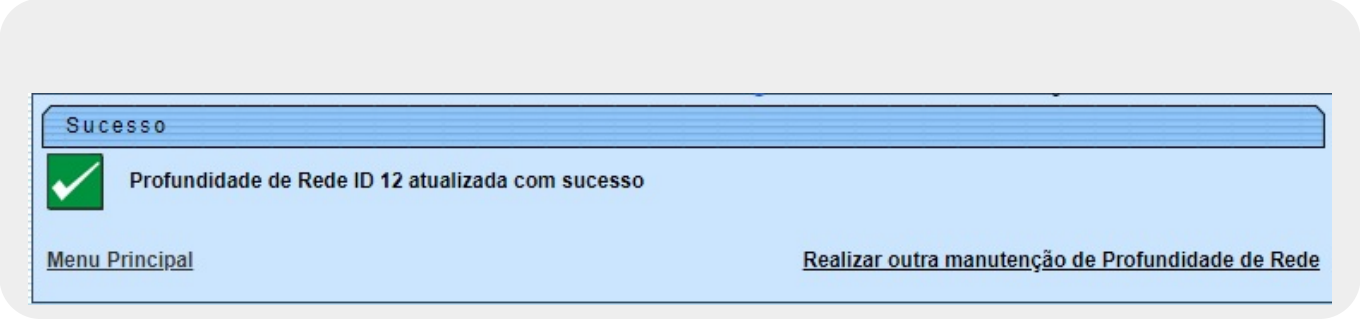

Relatório Profundidade de Rede Cadastradas

CAGEPA

Profundidade de Rede

PAG 1/1
07/08/2019
09:00:08

Descrição: **Indicador Uso:** Ativo

Código	Descrição	Indicador de Uso
12	1 METRO	Ativo
35	100 METROS	Ativo
25	10M	Ativo
26	11M	Ativo
27	12M	Ativo
16	1M	Ativo
11	2 METROS	Ativo
17	2M	Ativo
19	4M	Ativo
20	5M	Ativo
21	6M	Ativo

Preenchimento dos Campos

Campo	Preenchimento dos Campos
Descrição	Campo obrigatório. Atualize a descrição da profundidade para rede de água com até 30 (trinta) caracteres.
Indicador de Uso	Campo obrigatório. Atualize o indicador de uso, entre *sim* (ativo) ou *não* (inativo).

Funcionalidade dos Botões

Botão	Descrição da Funcionalidade
	Ao clicar neste botão, o sistema permite consultar um dado na base de dados.
	Ao clicar neste botão, o sistema apaga o conteúdo do campo em exibição.
Cancelar	Ao clicar neste botão, o sistema cancela a operação e retorna à tela principal.
Limpar	Ao clicar neste botão, o sistema limpa o conteúdo dos campos da tela.
Filtrar	Ao clicar neste botão, o sistema comanda a execução do filtro com base nos parâmetros informados.

Botão	Descrição da Funcionalidade
Remover	Ao clicar neste botão, o sistema remove o(s) item(ns) marcado(s) no checkbox.
	Ao clicar neste botão, o sistema gera o relatório contendo as informações resultantes da execução do filtro.
Voltar Filtro	Ao clicar neste botão, o sistema retorna à tela de filtro.
Atualizar	Ao clicar neste botão, o sistema comanda a atualização da profundidade de rede cadastrada.
Voltar	Ao clicar neste botão, o sistema volta à tela anterior.
Desfazer	Ao clicar neste botão, o sistema desfaz o último procedimento realizado.

Referências

Manter Profundidade de Rede

Termos Principais

Rede de Água

Micromedição

Clique **aqui** para retornar ao Menu Principal do **GSAN**.

From:
https://www.gsan.com.br/ - **Base de Conhecimento de Gestão Comercial de Saneamento**

Permanent link:
https://www.gsan.com.br/doku.php?id=ajuda:micromedicao:manter_profundidade_de_rede&rev=1565204385

Last update: **07/08/2019 18:59**