



Manter Leiturista

O objetivo desta funcionalidade é manter ou atualizar os dados do leiturista, da relação de leituristas produzida/exibida através do filtro informado, ordenando pelo nome do leiturista. A opção pode ser acessada via **Menu de sistema**, no caminho: **GSAN > Micromedição > Leitura > Manter Leiturista**.

Feito isso, o sistema visualiza a tela de filtro abaixo:

Informamos que os dados exibidos nas telas a seguir são fictícios e não retratam informações de clientes.

Gsan -> Micromediacao -> Leitura -> Manter Leiturista

Filtrar Leiturista

Para filtrar um Leiturista, informe os dados abaixo: Atualizar

Funcionário:

Empresa*:

Cliente:

Código do DDD do Município:

Número Telefone:

Número do IMEI:

Indicador de Uso: Ativos Inativos Todos

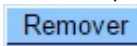

Indicador Atualização Cadastral: Sim Não Todos

Login do usuário:

Versão: 3.18.8.0 (Online) 29/01/2018 - 16:50:20

Acima, informe, obrigatoriamente, a **Empresa** vinculada ao leiturista, complementando as informações com os demais campos que julgar necessários. Em seguida, clique no botão **Filtrar**. Feito isso, o sistema exibe a tela com o resultado da pesquisa:



Todos	Código	Leiturista	DDD	Número Telefone	Empresa	Número IMEI	Indicador de Uso
<input type="checkbox"/>	384	TABLET DEZ	84	8163401	CAERN	3525650627964	2 ATIVO
<input type="checkbox"/>	385	TABLET ONZE	84	8163242	CAERN	3525650627949	7 ATIVO
<input type="checkbox"/>	409	TABLETRASASSUDOIS	84	8163483	CAERN	3525650628246	5 ATIVO
<input type="checkbox"/>	411	TABLETRASASSUQUATRO	84	8163460	CAERN	3525650627174	9 ATIVO
<input type="checkbox"/>	410	TABLETRASASSUTRES	84	8163478	CAERN	3525650628236	7 ATIVO
<input type="checkbox"/>	408	TABLETRASASSUUM	84	8163474	CAERN	3525650627116	1 ATIVO
<input type="checkbox"/>	414	TABLET URZN DOIS	84	8125982	CAERN	3525650627111	2 ATIVO
<input type="checkbox"/>	416	TABLET URZN QUATRO	84	8163181	CAERN	3525650627029	6 ATIVO
<input type="checkbox"/>	415	TABLET URZN TRES	84	8163282	CAERN	3525650628251	3 ATIVO
<input type="checkbox"/>	413	TABLET URZN UM	84	8163560	CAERN	3525650627116	4 ATIVO



Continuando: para remover um item listado, marque no checkbox correspondente, ou selecione no *link* **Todos**. Depois, clique no botão . Para gerar o relatório com o conteúdo da tela resultante do filtro, clique no botão , conforme modelo do relatório [AQUI](#). Ao clicar no *link* correspondente do campo **Leiturista**, é exibida a tela para atualizações:

Atualizar Leiturista

Para Atualizar um Leiturista, informe os dados abaixo:

Código do Leiturista:* 384

Funcionário : 999910  _TABLET DEZ 

Cliente:  

Código do DDD do Município:* 84



Número Telefone:* 8163401



Empresa:* CAERN

Número do IMEI:* 3525650627964

Indicador Agente Comercial:* Sim Não

Indicador Atualização Cadastral:* Sim Não

Login do usuário: tablet10  _TABLET DEZ 

Unidade Organizacional: 1080  _UNIDADE DE CADASTRO COMERCIAL DE NATAL 

Indicador de uso: Ativo Inativo


* Campos obrigatórios

Versão: 3.18.8.0 (Online) 29/01/2018 - 16:50:20

Agora, faça as modificações que julgar necessárias e clique no botão [Atualizar](#). Para detalhes sobre o preenchimento dos campos clique [AQUI](#).

Tela de Sucesso

Sucesso

 **Leiturista de código 274 atualizada com sucesso.**









[Menu Principal](#) [Realizar outra Manutenção de Leiturista](#)

Relatório Leituristas Cadastrados



Leituristas cadastrados		PAG	1/6			
		30/01/2018	14:11:03			
Funcionário:		Número do IMEI:				
Empresa : CAERN		DDD:	Telefone:			
Cliente:		Indicador de Uso: ATIVO				
Código	Leiturista	DDD	Telefone	Empresa	Número do IMEI	Indicador de Uso
384	TABLET DEZ	84	8163401	CAERN	352565062796	ATIVO
385	TABLET ONZE	84	8163242	CAERN	352565062794	ATIVO
409	TABLETRASASSUDOIS	84	8163483	CAERN	352565062824	ATIVO
411	TABLETRASASSUQUATRO	84	8163460	CAERN	352565062717	ATIVO
410	TABLETRASASSUTRES	84	8163478	CAERN	352565062823	ATIVO
408	TABLETRASASSUUM	84	8163474	CAERN	352565062711	ATIVO
414	TABLET URZN DOIS	84	8125982	CAERN	352565062711	ATIVO


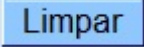

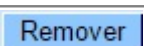


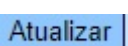

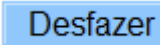
Preenchimento dos Campos

Campo	Preenchimento dos Campos
Código do Leiturista	Campo obrigatório - Exibido pelo sistema.

Campo	Preenchimento dos Campos
Funcionário	<p>Campo bloqueado, somente utilizado quando o leiturista for funcionário da empresa. O campo Indicador de Agente Comercial deve ser <i>Sim</i>, e o campo cliente não deve ser informado.</p> <p>Informe o código do nome do funcionário, ou clique no botão  para selecionar o nome desejado. O nome será exibido no campo ao lado.\\Para apagar o conteúdo do campo, clique no botão  ao lado do campo em exibição.</p>
Cliente	<p>Informe o código do nome do leiturista, ou clique no botão , link Pesquisar Cliente, para selecionar o nome desejado. O nome será exibido no campo ao lado.</p> <p>Para apagar o conteúdo do campo, clique no botão  ao lado do campo em exibição.</p>
Código do DDD do Município	Campo obrigatório - Informe o código do DDD válido para o município.
Número do Telefone	Campo obrigatório - Informe o número do telefone válido para o município.
Empresa	Campo obrigatório - Selecione uma das opções disponibilizadas pelo sistema.
Número do IMEI	Campo obrigatório - Informe o número do IMEI do aparelho celular sob a responsabilidade do leiturista.
Indicador Agente Comercial	Campo obrigatório - Informe uma das opções <i>Sim</i> ou <i>Não</i> . Quando a opção selecionada for <i>Sim</i> o campo Funcionário será disponibilizado.
Indicador Atualização Cadastral	Campo obrigatório - Informe Sim quando o usuário for da equipe de atualização cadastral, caso contrário, informe Não . O colaborador que tiver este indicador ativado (opção = Sim), é obrigatório ter uma senha de <i>Usuário GSAN</i> .
Login do Usuário	<p>Informe o login do usuário, ou clique no botão  para selecionar o login desejado. O nome será exibido no campo ao lado.</p> <p>Para apagar o conteúdo do campo, clique no botão  ao lado do campo em exibição.</p>
Unidade Organizacional	<p>Informe o código da unidade organizacional, ou clique no botão , link Pesquisar Unidade Organizacional, para selecionar a unidade desejada. O nome será exibido no campo ao lado.</p> <p>Para apagar o conteúdo do campo, clique no botão  ao lado do campo em exibição.</p>
Indicador de Uso	Informe uma das opções: <i>Ativo</i> ; ou <i>Inativo</i> .

Funcionalidade dos Botões

Botão	Descrição da Funcionalidade
	Ao clicar neste botão, o sistema permite consultar um dado nas bases de dados.
	Ao clicar neste botão, o sistema apaga o conteúdo do campo em exibição.

Botão	Descrição da Funcionalidade
	Ao clicar neste botão, o sistema cancela a operação e retorna à tela principal.
	Ao clicar neste botão, o sistema limpa o conteúdo dos campos da tela.
	Ao clicar neste botão, o sistema comanda a execução do filtro com base nos parâmetros informados.
	Ao clicar neste botão, o sistema remove o(s) item(ns) marcado(s) no checkbox.
	Ao clicar neste botão, o sistema gera o relatório contendo as informações resultantes da execução do filtro.
	Ao clicar neste botão, o sistema retorna à tela de filtro.
	Ao clicar neste botão, o sistema comanda a atualização da atividade de cobrança cadastrada.
	Ao clicar neste botão, o sistema volta à tela anterior.
	Ao clicar neste botão, o sistema desfaz o último procedimento realizado.

Referências

Manter Leiturista

Termos Principais

Leitura

Micromedicação

Vídeos

Manter Leiturista

Clique [aqui](#) para retornar ao Menu Principal do GSAN



From:
<https://www.gsan.com.br/> - Base de Conhecimento de Gestão Comercial de Saneamento

Permanent link:
https://www.gsan.com.br/doku.php?id=ajuda:micromedicao:manter_leiturista&rev=1550871004

Last update: 22/02/2019 21:30

