



Manter Leiturista

O objetivo desta funcionalidade é manter os dados do leiturista e a relação de leituristas produzida/exibida através do filtro informado, ordenando pelo nome do leiturista.

A funcionalidade pode ser acessada no caminho: [GSAN](#) > [Micromedicação](#) > [Leitura](#) > Manter Leiturista.

Informe, obrigatoriamente, a empresa para a qual o leiturista está vinculado, complementando com os demais campos que julgar necessário, e clique no botão **Filtrar**.

Gsan -> Micromedicação -> Leitura -> Manter Leiturista

Filtrar Leiturista

Para filtrar um Leiturista, informe os dados abaixo: **Atualizar**

Funcionário:

Empresa:*

Cliente:

Código do DDD do Município:

Número Telefone:

Número do IMEI:

Indicador de Uso: Ativos Inativos Todos

Login do usuário:

Em seguida, o sistema exibe a tela resultante do filtro.

Para remover um item, marque no checkbox correspondente, ou marque no hiperlink **Todos** e todos os checkbox serão marcados e, em seguida, clique no botão **Remover**.

Para gerar o relatório com o conteúdo da tela resultando do filtro, clique no botão , conforme modelo do relatório abaixo.

Gsan -> Micromedicao -> Leitura -> Manter Leiturista

Manter Leiturista

Leituristas Cadastrados:

<u>Todos</u>	Código	Leiturista	DDD	Número Telefone	Empresa	Número IMEI	Indicador de Uso
<input type="checkbox"/>	1	(?)	81	93233120	ABF	352926021409602	ATIVO
<input type="checkbox"/>	132	<u>ADELMO CARLOS DE CASTRO</u>	81	94638999	ABF	352926022485395	ATIVO
<input type="checkbox"/>	296	<u>ADENILDO BEZERRA DOS SANTOS</u>	81	92463652	ABF	351880010106977	ATIVO
<input type="checkbox"/>	264	<u>ADRIANO BARBOSA DA SILVA</u>	81	93235712	ABF	352926021439120	ATIVO
<input type="checkbox"/>	508	<u>ADRIANO FERREIRA PINTO</u>	81	92474380	ABF	333445566543289	INATIVO
<input type="checkbox"/>	136	<u>ALBANIR JOSE</u>	81	94679784	ABF	352926021775945	ATIVO
<input type="checkbox"/>	387	<u>ALBERTINO JESUS SILVA</u>	84	96589339	ABF	300022255446699	ATIVO
<input type="checkbox"/>	536	<u>ALECANDRO REIS DOS SANTOS</u>	84	93235715	ABF	352926023738966	ATIVO
<input type="checkbox"/>	150	<u>ALEXANDRE LEONARDO</u>	81	93229791	ABF	352926022485817	ATIVO
<input type="checkbox"/>	277	<u>ALEXANDRO ALVES DE SANTANA</u>	81	91812268	ABF	353399048709983	ATIVO

1 2 3 4 5 [Próximos] [26]



Ao clicar no hiperlink do campo "Leiturista" será exibida a tela para atualizar. Faça as modificações que julgar necessárias e clique no botão **Atualizar**.



Gsan -> Micromedicao -> Leitura -> Atualizar Leiturista

Atualizar Leiturista

Para Atualizar um Leiturista, informe os dados abaixo:

Código do Leiturista:*

Funcionário :  

Cliente:  

Código do DDD do Município:*



Número Telefone:*



Empresa:*

Número do IMEI:*

Indicador Agente Comercial:* Sim Não

Indicador Atualização Cadastral:* Sim Não





Login do usuário:  





Unidade Organizacional:  

Indicador de uso: Ativo Inativo

* Campos obrigatórios

Preenchimento dos Campos

Campo	Preenchimento dos Campos
Código do Leiturista(*)	Campo obrigatório - Exibido pelo sistema.
Funcionário	<p>Campo bloqueado, somente utilizado quando o leiturista for funcionário da empresa.</p> <p>O campo "Indicador de Agente Comercial" deve ser "Sim", e o campo cliente não deve ser informado.</p> <p>Informe o código do nome do funcionário, ou clique no botão  para selecionar o nome desejado. O nome será exibido no campo ao lado. \\Para apagar o conteúdo do campo, clique no botão  ao lado do campo em exibição.</p>
Cliente	<p>Informe o código do nome do leiturista, ou clique no botão , link Pesquisar Cliente, para selecionar o nome desejado. O nome será exibido no campo ao lado.</p> <p>Para apagar o conteúdo do campo, clique no botão  ao lado do campo em exibição.</p>

Campo	Preenchimento dos Campos
Código do DDD do Município(*)	Campo obrigatório - Informe o código do DDD válido para o município.
Número do Telefone(*)	Campo obrigatório - Informe o número do telefone válido para o município.
Empresa(*)	Campo obrigatório - Selecione uma das opções disponibilizadas pelo sistema.
Número do IMEI(*)	Campo obrigatório - Informe o número do IMEI do aparelho celular sob a responsabilidade do leiturista.
Indicador Agente Comercial(*)	Campo obrigatório - Informe uma das opções "Sim" ou "Não". Quando a opção selecionada for "Sim" o campo "Funcionário" será disponibilizado.
Indicador Atualização Cadastral(*)	Campo obrigatório - Informe "Sim" quando o usuário for da equipe de atualização cadastral, caso contrário, informe "Não". O colaborador que tiver este indicador ativado (opção = "Sim"), é obrigatório ter uma senha de "Usuário GSAN".
Login do Usuário	Informe o login do usuário, ou clique no botão  para selecionar o login desejado. O nome será exibido no campo ao lado. Para apagar o conteúdo do campo, clique no botão  ao lado do campo em exibição.
Unidade Organizacional	Informe o código da unidade organizacional, ou clique no botão  , link Pesquisar Unidade Organizacional , para selecionar a unidade desejada. O nome será exibido no campo ao lado. Para apagar o conteúdo do campo, clique no botão  ao lado do campo em exibição.
Indicador de Uso	Informe uma das opções: "Ativo"; ou "Inativo".

MODELO: Leituristas Cadastrados

{image:Micro-Leitura-ManterLeiturista-Relatorio.png}

1 Tela de Sucesso

{image:Micro-Leitura-ManterLeiturista-TelaSucesso.png}

1 Funcionalidade dos Botões

{table} Botão

|Descrição da Funcionalidade

{image:Lupa.gif}|Ao clicar neste botão, o sistema permite consultar um dado nas bases de dados.

{image:Borracha.gif}|Ao clicar neste botão, o sistema apaga o conteúdo do campo exibição.

{image:cancelar2.jpg}|Ao clicar neste botão, o sistema cancela a operação e retorna à tela principal.

{image:Limpar.jpg}|Ao clicar neste botão, o sistema limpa o conteúdo da tela.

{image:Filtrar.jpg}|Ao clicar neste botão, o sistema comanda a execução do filtro com base nos parâmetros informados.

{image:Remove.png}|Ao clicar neste botão, o sistema remove o(s) item(ns) marcado(s) no checkbox.

{image:Impressora2.jpg}|Ao clicar neste botão, o sistema gera o relatório contendo as informações resultantes da execução do filtro. {image:Voltarfiltro.jpg}|Ao clicar neste botão, o sistema retorna à tela de filtro.

{image:Atualizar.png}|Ao clicar neste botão, o sistema comanda a execução da atualização dos dados.

{image:Voltar.jpg}|Ao clicar neste botão, o sistema retorna à tela anterior.

{image:Desfazer.png}|Ao clicar neste botão, o sistema desfaz o último procedimento realizado.

Clique [aqui](#) para retornar ao Menu Principal do GSAN

From:

<https://www.gsan.com.br/> - **Base de Conhecimento de Gestão Comercial de Saneamento**

Permanent link:

https://www.gsan.com.br/doku.php?id=ajuda:micromedicao:manter_leiturista&rev=1443639696

Last update: **31/08/2017 01:11**

