



# Inserir Roteiro Empresa

O objetivo desta funcionalidade é inserir roteiro de leitura para uma determinada empresa, podendo ser acessada no caminho: [GSAN](#) > [Micromedicação](#) > [Leitura](#) > Inserir Roteiro Empresa.

## Verifica existência da LOCALIDADE

- Caso o código da localidade não exista no sistema, será exibida a mensagem “Localidade inexistente”.

## Verifica existência do LEITURISTA

- Caso o código do leiturista não exista no sistema, será exibida a mensagem “Leiturista inexistente”.

## Verifica preenchimento dos campos

- Caso o usuário não informe ou selecione o conteúdo de algum campo necessário à inclusão do roteiro da empresa, será exibida a mensagem “Informe «nome do campo que não foi preenchido ou selecionado»”.

## Verifica duplicidade de roteiro empresa para a quadra

- Caso a quadra informada já possua Roteiro Empresa informada, será exibida a mensagem “Esta Quadra já possui roteiro empresa associada”.

## Verifica sucesso da operação











- Caso o código de retorno da operação efetuada no banco de dados seja diferente de zero, será exibida a mensagem conforme o código de retorno; caso contrário, exibe a mensagem “«descrição da função» efetuada com sucesso”.

## Solicita confirmação de inclusão

- Caso o usuário solicite a inclusão dos dados, mostra uma tela de confirmação exibindo a seguinte mensagem “Confirma quadras «números das quadras» para inclusão?”.

Inicialmente, o sistema exibe a tela para que sejam informados os dados para seleção do roteiro, o botão [Carregar Quadras](#) é disponibilizado, e ao clicar neste, o sistema carrega todos os setores comerciais, pertencentes a localidade, no quadro “Disponíveis”.



Campo	Preenchimento dos Campos
Grupo de Faturamento(*)	Campo obrigatório - Selecione uma das opções disponibilizadas pelo sistema.
Localidade(*)	Campo obrigatório - Informe o código da localidade, com no máximo 3 (três) dígitos, ou clique no botão  , link <a href="#">Pesquisar Localidade</a> , para selecionar a localidade desejada. O nome da localidade será exibido no campo ao lado. Para apagar o conteúdo do campo, clique no botão  ao lado do campo em exibição.
Leiturista Responsável(*)	Campo obrigatório - Informe o código do leiturista, com no máximo 9 (nove) dígitos, ou clique no botão  para selecionar o leiturista desejado. O nome do leiturista será exibido no campo ao lado. Para apagar o conteúdo do campo, clique no botão  ao lado do campo em exibição.
Sector Comercial(*)	Campo obrigatório - O sistema faz a carga dos setores comerciais pertencentes à localidade informada no quadro da tela "Disponíveis", permitindo ao usuário fazer a seleção dos setores desejados, transferindo para o quadro da tela "Selecionados". Para transferir um setor do quadro "Disponíveis" para o quadro "Selecionados", clique sobre o item desejado e em seguida no botão  . Para transferir mais de um setor do quadro "Disponíveis" para o quadro "Selecionados", clique sobre o item desejado, mantenha a tecla "Ctrl" pressionada e clique nos demais itens desejados, e, em seguida clique no botão  . Para transferir todos os setores do quadro "Disponíveis" para o quadro "Selecionados", clique no botão  e, para retornar do quadro "Selecionados" para o quadro "Disponíveis", clique no botão  . Para transferir um setor do quadro "Selecionados" para o quadro "Disponíveis", clique sobre o item desejado e em seguida no botão  . Para transferir mais de um setor do quadro "Selecionados" para o quadro "Disponíveis", clique sobre o item desejado, mantenha a tecla "Ctrl" pressionada e clique nos demais itens desejados, e, em seguida clique no botão  .
Quadras(*)	

Ao clicar no botão [|alt="CarregarQuadras.png"](#) o sistema exibe a tela abaixo, para que seja feita a seleção dos setores comerciais/quadras a serem inseridos no roteiro da empresa selecionada.

[Micro - InserirRoteiroEmpresa - Res.png](#)

= Funcionalidade dos Botões =

=Botão
<a href="#"> alt="Lupa.gif"</a>
<a href="#"> alt="Borracha.gif"</a>
<a href="#"> alt="SetaDuplaDireita.png"</a>
<a href="#"> alt="SetaSimplesDireita.png"</a>
<a href="#"> alt="SetaSimplesEsquerda.png"</a>
<a href="#"> alt="SetaDuplaEsquerda.png"</a>
<a href="#"> alt="CarregarQuadras.png"</a>

[Desfazer.png](#)

[cancelar2.jpg](#)

[|alt="Inserir.png"](#)

Clique [aqui](#) para retornar ao Menu Principal do GSAN

From:

<https://www.gsan.com.br/> - **Base de Conhecimento de Gestão Comercial de Saneamento**

Permanent link:

[https://www.gsan.com.br/doku.php?id=ajuda:micromedicao:inserir\\_roteiro\\_empresa&rev=1443642131](https://www.gsan.com.br/doku.php?id=ajuda:micromedicao:inserir_roteiro_empresa&rev=1443642131)

Last update: **31/08/2017 01:11**

