



Inserir Leiturista



O objetivo desta funcionalidade é inserir leiturista, podendo ser acessada no caminho: [GSAN](#) > [Micromedicação](#) > [Leitura](#) > Inserir Leiturista.

Foram alteradas as funcionalidades de “[Inserir Leiturista](#)” e “[Manter Leiturista](#)” para criar o “Indicador de Atualização Cadastral”. O leiturista que possuir esse indicador ativado deverá ter uma senha de “Usuário” do sistema GSAN.

Gsan -> Micromedicao -> Leitura -> Inserir Leiturista



Inserir Leiturista

Para adicionar um Leiturista, informe os dados abaixo:

Funcionário:  

Empresa:*

Indicador Agente Comercial:* ☐ Sim ☒ Não



Cliente:  



Código do DDD do Município:*

Número Telefone:*

Número do IMEI:*



Indicador Atualização Cadastral:* ☐ Sim ☒ Não

Login do usuário:  

Unidade Organizacional:  

* Campos obrigatórios

Preenchimento dos Campos

Campo	Preenchimento dos Campos
Funcionário	<p>Informe a matrícula do funcionário, ou clique no botão  para selecionar o funcionário desejado. O nome será exibido no campo ao lado.</p> <p>Para apagar o conteúdo do campo, clique no botão  ao lado do campo em exibição.</p> <p>Quando informada a matrícula do funcionário, o campo empresa será preenchido automaticamente pelo sistema.</p>
Empresa(*)	Campo obrigatório - Selecione uma das opções disponibilizadas pelo sistema.

Campo	Preenchimento dos Campos
Indicador Agente Comercial(*)	Campo obrigatório - Informe "Sim" quando o funcionário for agente comercial, caso contrário, marque "Não".

Cliente

Informe o código do cliente, ou clique no botão {image:Lupa.gif} para selecionar o cliente desejado. O nome será exibido no campo ao lado.\\Para apagar o conteúdo do campo, clique no botão {image:Borracha.gif} ao lado do campo em exibição.

Código DDD do Município(*)

Campo obrigatório - Informe o código DDD válido.

Número Telefone(*)

Campo obrigatório - Informe o número do telefone válido.

Número do IMEI(*)

Campo obrigatório - Informe o número do IMEI válido.

Indicador Atualização Cadastral(*)

Campo obrigatório - Informe "Sim" quando o leiturista estiver no grupo de atualização cadastral, caso contrário, marque "Não".\\O usuário que tiver o indicador marcado como "Sim", deverá ter uma senha de usuário GSAN.

Login do Usuário

Informe o login do funcionário, ou clique no botão {image:Lupa.gif} para selecionar o login desejado. O nome será exibido no campo ao lado.\\Para apagar o conteúdo do campo, clique no botão {image:Borracha.gif} ao lado do campo em exibição.

Unidade Organizacional

Informe o código da unidade organizacional, ou clique no botão {image:Lupa.gif} para selecionar a unidade desejada. O nome será exibido no campo ao lado.\\Para apagar o conteúdo do campo, clique no botão {image:Borracha.gif} ao lado do campo em exibição.

{table}

1 Funcionalidade dos Botões

{table} Botão| Descrição da Funcionalidade

{image:Lupa.gif}| Ao clicar neste botão, o sistema permite consultar um dado nas bases de dados.

{image:Borracha.gif}| Ao clicar neste botão, o sistema apaga o conteúdo do campo em exibição.

{image:Limpar.jpg}| Ao clicar neste botão, o sistema limpa o conteúdo da tela.

{image:cancelar2.jpg}| Ao clicar neste botão, o sistema cancela a operação e retorna à tela

principla. {image:Inserir.png}| Ao clicar neste botão, o sistema comanda a inserção do dado nas bases de dados.

Clique [aqui](#) para retornar ao Menu Principal do GSAN

From:

<https://www.gsan.com.br/> - **Base de Conhecimento de Gestão Comercial de Saneamento**

Permanent link:

https://www.gsan.com.br/doku.php?id=ajuda:micromedicao:inserir_leiturista&rev=1443636809

Last update: **31/08/2017 01:11**

