



Inserir Consumo Anormalidade e Ação

Esta funcionalidade, que pertence ao Módulo **Micromedição**, tem como objetivo a inserção de consumo anormalidade e ação. Ela pode ser acessada via **Menu de sistema**, no caminho: **GSAN > Micromedição > Consumo Anormalidade e Ação > Inserir Consumo Anormalidade e Ação**.

Feito isso, o sistema visualiza a tela a seguir:

Observação

Informamos que os dados exibidos nas telas a seguir são fictícios e não retratam informações de clientes.

Gsan -> Micromedicao -> Consumo Anormalidade e Acao -> Inserir Consumo Anormalidade e Acao

Inserir Consumo Anormalidade e Ação

Para adicionar o consumo anormalidade e Ação, informe os dados abaixo:

Consumo Anormalidade:* CONSUMO ALTERADO ▼

Categoria: ▼

Perfil do Imóvel: ▼

Consumo a Cobrar para o 1º Mes:* MEDIA ▼

Consumo a Cobrar para o 2º Mês:* MEDIA ▼

Consumo a Cobrar para o 3º Mês:* MEDIA ▼

Fator de Consumo para cálculo do 1º Mês:* 1,00



Fator de Consumo para cálculo do 2º Mês:* 2,00



Fator de Consumo para cálculo do 3º Mês:* 3,00



Indicador de Geração de Carta do 1º Mês:* ☒ Gerar Carta ☐ Não Gerar Carta

Indicador de Geração de Carta do 2º Mês:* ☒ Gerar Carta ☐ Não Gerar Carta

Indicador de Geração de Carta do 3º Mês:* ☒ Gerar Carta ☐ Não Gerar Carta

Tipo de Serviço para o 1º Mês:  

Tipo de Serviço para o 2º Mês:  

Tipo de Serviço para o 3º Mês:  

Motivo de Revisão do 1º Mês: ESTOURO CONSUMO MES 1 ▼

Motivo de Revisão do 2º Mês: ESTOURO CONSUMO MES 2 ▼

Motivo de Revisão do 3º Mês: ESTOURO CONSUMO MES 3 ▼

Tipo de Solicitação para o 1º Mês: ALTERACAO DE VENCIMENTO ▼

Tipo de Solicitação para o 2º Mês: ALTERACAO CADASTRAL ▼

Tipo de Solicitação para o 3º Mês: SERVICOS DE REDE DE AGUA ▼

Tipo de Especificação para o 1º Mês: ALTERACAO DE VENCIMENTO ▼

Tipo de Especificação para o 2º Mês: ALTERACAO DA SITUACAO AGUA/ESGOTO ▼

Tipo de Especificação para o 3º Mês: EXTENSAO DE REDES DE AGUA - ORCAMENTO ▼

Mensagem da Conta no 1º Mês: TESTE1

Mensagem da Conta no 2º Mês: TESTE2

Mensagem da Conta no 3º Mês: TESTE3

Cobrar consumo normal após terceira ocorrência: ☒ Sim ☐ Não

Indicador de Uso:* ☐ Ativo ☐ Inativo

* Campos obrigatórios

Desfazer Cancelar Inserir

Versão: 3.17.7.0 (Online) 23/01/2018 - 18:02:07

Para detalhes sobre o preenchimento dos campos clique [AQUI](#). A funcionalidade acima permite o tratamento diferenciado para as anormalidades, adotando até o terceiro mês consecutivo de ocorrência da anormalidade de consumo. Essas anormalidades podem variar de **estouro de consumo** até uma **anormalidade de leitura**, sendo selecionadas no campo obrigatório **Consumo Anormalidade**.

O usuário pode informar os procedimentos específicos por categoria e perfil do imóvel para cada uma das anormalidades de consumo descritas na norma técnica. As funcionalidades de cálculo de consumo no sistema *WEB* e no dispositivo móvel foram adequadas para os procedimentos especiais, descritos na norma técnica de faturamento, em até quantos meses, e ainda de acordo com a parametrização definida na ação da anormalidade de consumo.

O usuário deve, obrigatoriamente, informar o tratamento diferenciado a ser dado para cada quantidade de ocorrências consecutivas da anormalidade (01 = 1º Mês da Anormalidade no Imóvel, 02 = 2º Mês Consecutivo da Anormalidade no Imóvel e assim por diante). Para cada um dos meses informados, o usuário poderá especificar uma ou mais categorias de imóvel (na ausência, a regra vale para todos), e um ou mais perfis de imóvel (na ausência, a regra vale para todos).

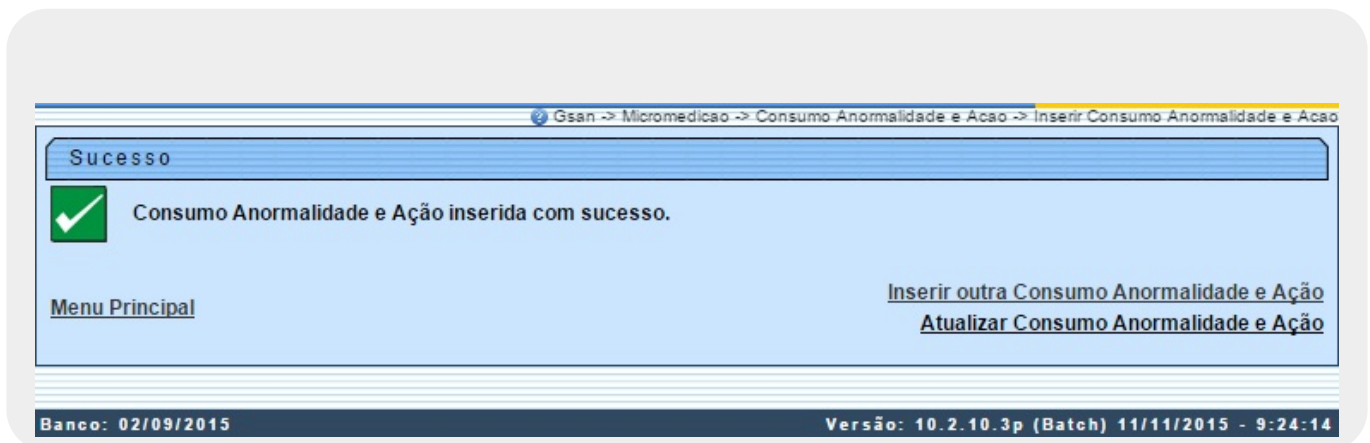
Para que o cálculo do consumo seja parametrizado de acordo com a norma, será disponibilizado o tipo de consumo a ser considerado, o fator a ser aplicado ao tipo de consumo, o indicador para informar se deve ser gerada carta para o usuário do imóvel, a geração de Ordem de Serviço e/ou Registro de Atendimento (com a respectiva especificação), de acordo com o tipo de serviço e, ainda, uma possível mensagem a ser impressa na conta em cada um dos meses que o imóvel apresente a anormalidade de consumo.

O arquivo texto para o faturamento do dispositivo móvel foi modificado, de modo a indicar a quantidade de ocorrências consecutivas da anormalidade e os parâmetros definidos.

Atenção: Os campos **Motivo de Revisão** só são habilitados quando selecionados o indicador de **Gerar Carta**. Nesse caso, também é necessário assinalar o campo de **Indicador de Consumo Normal após a terceira ocorrência**.







Para inserir o registro nas bases de dados, clique no botão [Inserir](#).
Feito isso, o sistema visualiza a mensagem de sucesso da operação.

Tela de Sucesso





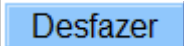
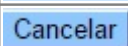
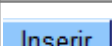
Preenchimento dos Campos

Campo	Preenchimento dos Campos
Consumo Anormalidade	Campo obrigatório - Selecione uma das opções disponibilizadas pelo sistema.
Categoria	Selecione uma das opções disponibilizadas pelo sistema.

Campo	Preenchimento dos Campos
Perfil do Imóvel	Selecione uma das opções disponibilizadas pelo sistema.
Consumo a Cobrar para o 1º Mês	Campo obrigatório - Selecione uma das opções disponibilizadas pelo sistema.
Consumo a Cobrar para o 2º Mês	Campo obrigatório - Selecione uma das opções disponibilizadas pelo sistema.
Consumo a Cobrar para o 3º Mês	Campo obrigatório - Selecione uma das opções disponibilizadas pelo sistema.
Fator de Consumo para cálculo do 1º Mês	Campo obrigatório - Informe com, no máximo, 4 números, devendo ser maior ou igual a 1.
Fator de Consumo para cálculo do 2º Mês	Campo obrigatório - Informe com, no máximo, 4 números, devendo ser maior ou igual a 1.
Fator de Consumo para cálculo do 3º Mês	Campo obrigatório - Informe com, no máximo, 4 números, devendo ser maior ou igual a 1.
Indicador de Geração de Carta do 1º Mês	Campo obrigatório - Selecione entre Gerar Carta e Não Gerar Carta . Caso seja selecionada a primeira opção, os campos Motivo de Revisão são habilitados.
Indicador de Geração de Carta do 2º Mês	Campo obrigatório - Selecione entre Gerar Carta e Não Gerar Carta . Caso seja selecionada a primeira opção, os campos Motivo de Revisão são habilitados.
Indicador de Geração de Carta do 3º Mês	Campo obrigatório - Selecione entre Gerar Carta e Não Gerar Carta . Caso seja selecionada a primeira opção, os campos Motivo de Revisão são habilitados.
Tipo de Serviço para o 1º Mês	Informe o tipo de serviço com até 4 dígitos ou clique no botão  para selecionar o tipo desejado. A descrição do tipo de serviço será exibida ao lado do campo. Para apagar o conteúdo do campo, clique no botão  ao lado do campo em exibição.
Tipo de Serviço para o 2º Mês	Informe o tipo de serviço com até 4 dígitos ou clique no botão  para selecionar o tipo desejado. A descrição do tipo de serviço será exibida ao lado do campo. Para apagar o conteúdo do campo, clique no botão  ao lado do campo em exibição.
Tipo de Serviço para o 3º Mês	Informe o tipo de serviço com até 4 dígitos ou clique no botão  para selecionar o tipo desejado. A descrição do tipo de serviço será exibida ao lado do campo. Para apagar o conteúdo do campo, clique no botão  ao lado do campo em exibição.
Motivo de Revisão do 1º Mês	Selecione uma das opções disponibilizadas pelo sistema para a revisão do consumo.
Motivo de Revisão do 2º Mês	Selecione uma das opções disponibilizadas pelo sistema para a revisão do consumo.
Motivo de Revisão do 3º Mês	Selecione uma das opções disponibilizadas pelo sistema para a revisão do consumo.
Tipo de Solicitação para o 1º Mês	Este campo só será habilitado se o Tipo de Serviço for informado. Selecione uma das opções disponibilizadas pelo sistema.
Tipo de Solicitação para o 2º Mês	Este campo só será habilitado se o Tipo de Serviço for informado. Selecione uma das opções disponibilizadas pelo sistema.
Tipo de Solicitação para o 3º Mês	Este campo só será habilitado se o Tipo de Serviço for informado. Selecione uma das opções disponibilizadas pelo sistema.

Campo	Preenchimento dos Campos
Tipo de Especificação para o 1º Mês	Tipo de Especificação. Este campo só será habilitado se o Tipo de Serviço for informado. Selecione uma das opções disponibilizadas pelo sistema.
Tipo de Especificação para o 2º Mês	Este campo só será habilitado se o Tipo de Serviço for informado. Selecione uma das opções disponibilizadas pelo sistema.
Tipo de Especificação para o 3º Mês	Este campo só será habilitado se o Tipo de Serviço for informado. Selecione uma das opções disponibilizadas pelo sistema.
Mensagem da Conta no 1º Mês	Campo alfanumérico, com no máximo 120 (cento e vinte) caracteres. A mensagem será impressa no final da fatura, informando ao cliente a configuração da anormalidade conforme ocorrência.
Mensagem da Conta no 2º Mês	Campo alfanumérico, com no máximo 120 (cento e vinte) caracteres. A mensagem será impressa no final da fatura, informando ao cliente a configuração da anormalidade conforme ocorrência.
Mensagem da Conta no 3º Mês	Campo alfanumérico, com no máximo 120 (cento e vinte) caracteres. A mensagem será impressa no final da fatura, informando ao cliente a configuração da anormalidade conforme ocorrência.
Cobrar consumo normal após terceira ocorrência	Selecione uma das opções disponibilizadas pelo sistema, entre Sim e Não .
Indicador de Uso	Selecione uma das opções disponibilizadas pelo sistema, entre Ativo e Inativo .

Funcionalidade dos Botões

Botão	Descrição da Funcionalidade
	Ao clicar neste botão, o sistema permite consultar um dado na base de dados.
	Ao clicar neste botão, o sistema apaga o conteúdo do campo em exibição.
	Ao clicar neste botão, o sistema desfaz o último procedimento realizado.
	Ao clicar neste botão, o sistema cancela a operação e retorna à tela principal.
	Ao clicar neste botão, o sistema comanda a inserção do consumo anormalidade ação na base de dados.

Referências

[Inserir Consumo Anormalidade e Ação](#)

Termos Principais

[Micromedicação](#)

Clique [aqui](#) para retornar ao Menu Principal do GSAN

From:

<https://www.gsan.com.br/> - **Base de Conhecimento de Gestão Comercial de Saneamento**

Permanent link:

https://www.gsan.com.br/doku.php?id=ajuda:micromedicao:inserir_consumo_anormalidade_e_acao&rev=1516888773

Last update: **25/01/2018 13:59**

