



# Informar Rotas do Leiturista

O objetivo desta funcionalidade é informar as rotas do leiturista. A opção pode ser acessada via **Menu do sistema**, no caminho: **GSAN > Micromedicação > Informar Rotas do Leiturista**.

Feito isso, o sistema visualiza a tela abaixo:



**Informamos que os dados exibidos nas telas a seguir são fictícios e não retratam informações de clientes.**

Informar Rotas do Leiturista

Adicione as Rotas para o Leiturista: [Ajuda](#)

Empresa:\* CAERN

Leiturista:\*

Código da Rota:  

[Adicionar](#)

Versão: 3.17.7.0 (Online) 23/01/2018 - 18:02:07

Inicialmente, o sistema exibe a tela acima, para que sejam informados os campos obrigatórios (sinalizados em tela por um asterisco **vermelho**) sobre a rota para um determinado leiturista. Feito isso, o sistema exibe a tela a seguir:



The screenshot shows a web application window titled "Gsan -> Micromedicao -> Informar Rotas do Leiturista". The main heading is "Informar Rotas do Leiturista". Below it, the instruction "Adicione as Rotas para o Leiturista:" is followed by a blue "Ajuda" link. The form includes three input fields: "Empresa:\*" with a dropdown menu showing "CAERN", "Leiturista:\*" with a dropdown menu showing "CELULAR - 01 - UCNN", and "Código da Rota:" with a text input field and a magnifying glass icon. To the right of the "Código da Rota:" field is a green mobile phone icon and a blue "Adicionar" button. Below these fields is a list box containing the following text: "CAERN G83 206.53.3", "CAERN G86 206.61.15", "CAERN G87 215.59.6", "CAERN G91 215.58.17", "CAERN G97 209.76.1", "CAERN G91 215.58.8", "CAERN G88 215.63.2", "CAERN G89 797.51.10", "CAERN G89 797.51.11", and "CAERN G89 797.51.12". To the right of the list box are blue up and down arrow buttons. Below the list box is a blue "Remover" button. At the bottom of the form are three buttons: "Desfazer", "Cancelar", and "Concluir". The footer of the window displays "Versão: 3.17.7.0 (Online) 23/01/2018 - 18:02:07".

Agora, marque as rotas entre as opções acima e clique no botão **Adicionar** para compor a rota do leiturista, ou no botão **Remover** para retirar do cadastro do leiturista especificado. Em seguida, clique em **Concluir**.



## Tela de Sucesso

The screenshot shows a success message screen with a blue header bar containing the word "Sucesso". Below the header is a green checkmark icon followed by the text "Relação Rota X Leiturista Atualizada com sucesso.". At the bottom of the screen, there are two links: "Menu Principal" on the left and "Realizar outra atualização de Rota X Leiturista" on the right.

# Preenchimento dos Campos

Campo	Orientações para Preenchimento
Empresa	Campo obrigatório - Selecione a empresa na lista de opções disponibilizadas pelo sistema.
Leiturista	Campo obrigatório - Selecione o leiturista na lista de opções disponibilizadas pelo sistema.
Código da Rota	Informe o código da rota, ou clique no botão  , link <b>Pesquisar Rota</b> , para selecionar a rota desejada. A identificação da rota será exibida no campo ao lado. Para apagar o conteúdo do campo, clique no botão  ao lado do campo em exibição.

# Funcionalidade dos botões

Botão	Descrição da Funcionalidade
	Ao clicar neste botão, o sistema permite consultar um dado nas bases de dados.
	Ao clicar neste botão, o sistema apaga o conteúdo do campo em exibição.
<b>Adicionar</b>	Ao clicar neste botão, o sistema permite adicionar uma rota para um leiturista.
<b>Remover</b>	Ao clicar neste botão, o sistema remove uma rota atribuída para o leiturista.
<b>Concluir</b>	Ao clicar neste botão, o sistema conclui a operação de informar rotas do leiturista.
<b>Desfazer</b>	
<b>Cancelar</b>	

## Referências

[Informar Rotas do Leiturista](#)

## Termos Principais

[Micromedicação](#)

Clique [aqui](#) para retornar ao Menu Principal do GSAN

From:  
<https://www.gsan.com.br/> - **Base de Conhecimento de Gestão Comercial de Saneamento**

Permanent link:  
[https://www.gsan.com.br/doku.php?id=ajuda:micromedicao:informar\\_rotas\\_do\\_leiturista&rev=1516998006](https://www.gsan.com.br/doku.php?id=ajuda:micromedicao:informar_rotas_do_leiturista&rev=1516998006)

Last update: **26/01/2018 20:20**

