



# Informar Penalidades de Parâmetros por Imóvel

O objetivo desta funcionalidade é informar quais imóveis terão penalidades por fotos ilegíveis ou erros de leitura do código de barras.

A opção pode ser acessada via **Menu de Sistema**, no caminho: **GSAN > Micromedicação > Desempenho de Contrato de Leitura > Informar Penalidades de Parâmetros por Imóvel**. Feito isso, o sistema visualiza a tela abaixo:

**Informamos que os dados exibidos nas telas a seguir são fictícios e retratam informações de clientes.**

Gsan -> Micromedicao -> Desempenho de Contrato de Leitura -> Informar Penalidade de Parametros por Imovel

### Informar Penalidades de Parâmetros por Imóvel

Para informar as penalidades de parâmetros por imóvel, informe os dados abaixo:

Mês/Ano de Referência\*: 06/2022 (mm/aaaa)

Imóvel\*: 308090 076.001.070.0175.1

Tipo de Penalidade\*: ☒ Fotos Ilegíveis ☐ Erro na Leitura do Cód. Barras

Anexar Foto\*: Procurar... NENHUM ARQUIVO SELECIONADO.

Observação para a Foto: Teste 2

0/200


Arquivos Informados: Adicionar

Remover	Tipo de Penalidade	Arquivo	Observação
	Fotos Ilegíveis		Teste
	Fotos Ilegíveis		Teste 2

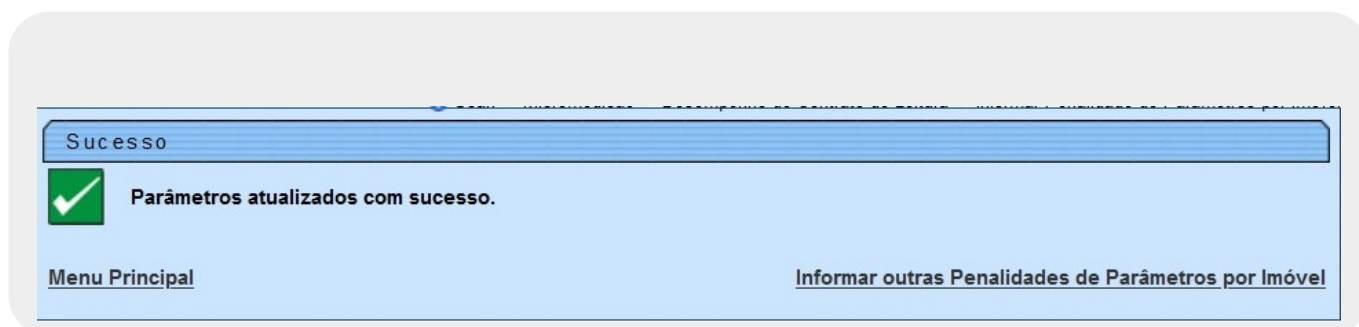
\* Campos obrigatórios

Desfazer Cancelar Atualizar



Versão: 3.165.0.0 (Batch) 22/11/2022 - 19:52:06

Acima, preencha obrigatoriamente os campos **Mês/Ano de Referência**, **Imóvel**, **Tipo de Penalidade** e **Anexar Foto**. Para detalhes sobre o preenchimento dos campos, clique **AQUI**. No campo **Observação para a Foto**, descreva opcionalmente o motivo das penalidades. Em seguida, clique em **Adicionar**. Feito isso, as informações preenchidas comporão o quadro **Arquivos Informados**. Caso queira remover algum arquivo antes da atualização, clique em . Confirmadas as informações dos arquivos clique em **Atualizar**.

## Tela de Sucesso



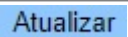


## Preenchimento dos Campos

Campo	Preenchimento dos Campos
<b>Mês/Ano de Referência</b>	Campo obrigatório. Informe o mês e o ano de referência do faturamento. No formato MM/AAAA.
<b>Imóvel</b>	Campo obrigatório. Informe a matrícula do imóvel e tecle <i>Enter</i> ou clique em  , link <b>Pesquisar Imóvel</b> , que o sistema apresenta a tela para que você informe os parâmetros e efetue a pesquisa dos imóveis. Uma vez localizado o imóvel, selecione-o, clicando no link correspondente. Para apagar o conteúdo do campo, clique no botão  ao lado do campo em exibição.
<b>Tipo de Penalidade</b>	Campo obrigatório. Escolha entre <b>Fotos Ilegíveis</b> e <b>Erro na Leitura do Cod. Barras</b> .
<b>Anexar Foto</b>	Selecione a foto para anexar, clicando em <b>Procurar...</b>
<b>Observação para a Foto</b>	Descreva opcionalmente uma observação para cada foto anexada.

## Funcionalidade dos Botões

Botão	Descrição da Funcionalidade
<b>Adicionar</b>	Ao clicar neste botão, o sistema preenche o quadro <b>Arquivos Informados</b> com as informações das penalidades dos parâmetros por imóvel.

Botão	Descrição da Funcionalidade
	Ao clicar neste botão, o sistema apaga o conteúdo dos campos preenchidos, desfazendo a operação.
	Ao clicar neste botão, o sistema encerra a operação, retornando para o <b>Menu Principal</b> .
	Ao clicar neste botão, o sistema atualiza os parâmetros, completando a operação.

## Referências

### Informar Parâmetro - Penalidades por Grupo/Rota

## Termos Principais

### Leitura

### Micromedicação

Clique [aqui](#) para retornar ao Menu Principal do GSAN



From:  
<https://www.gsan.com.br/> - Base de Conhecimento de Gestão Comercial de Saneamento

Permanent link:  
[https://www.gsan.com.br/doku.php?id=ajuda:micromedicao:informar\\_penalidades\\_de\\_parametros\\_por\\_imovel&rev=1669651566](https://www.gsan.com.br/doku.php?id=ajuda:micromedicao:informar_penalidades_de_parametros_por_imovel&rev=1669651566)

Last update: 28/11/2022 16:06

