



Informar Penalidades de Parâmetros por Imóvel

O objetivo desta funcionalidade é informar quais imóveis terão penalidades por fotos ilegíveis ou erros de leitura do código de barras.

A opção pode ser acessada via **Menu de Sistema**, no caminho: **GSAN > Micromedicação > Desempenho de Contrato de Leitura > Informar Penalidades de Parâmetros por Imóvel**. Feito isso, o sistema visualiza a tela abaixo:

Informamos que os dados exibidos nas telas a seguir são fictícios e retratam informações de clientes.

Gsan -> Micromedicao -> Desempenho de Contrato de Leitura -> Informar Penalidade de Parametros por Imovel

Informar Penalidades de Parâmetros por Imóvel

Para informar as penalidades de parâmetros por imóvel, informe os dados abaixo:

Mês/Ano de Referência*: 06/2022 (mm/aaaa)

Imóvel*: 308090 076.001.070.0175.1

Tipo de Penalidade*: ☒ Fotos Ilegíveis ☐ Erro na Leitura do Cód. Barras

Anexar Foto*: Procurar... NENHUM ARQUIVO SELECIONADO.

Observação para a Foto: Teste 2

0/200

Arquivos Informados: Adicionar


Remover	Tipo de Penalidade	Arquivo	Observação
X	Fotos Ilegíveis	Teste	
X	Fotos Ilegíveis	Teste 2	

* Campos obrigatórios

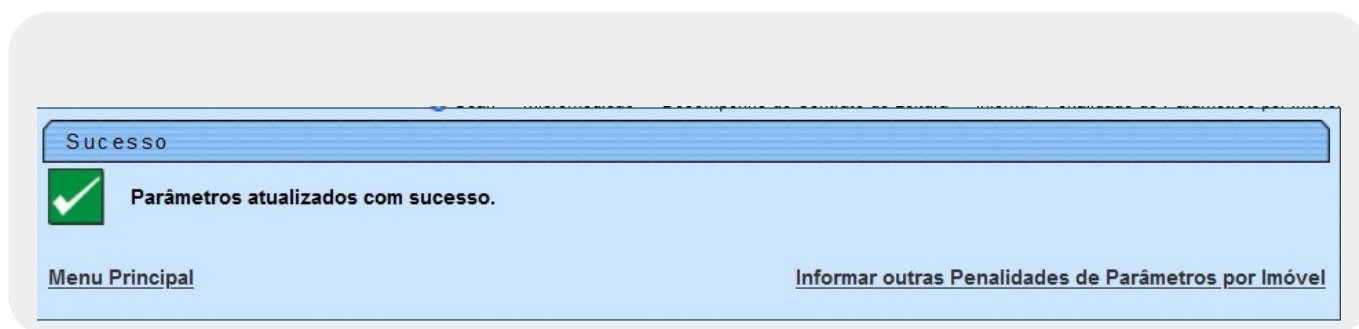
Desfazer Cancelar Atualizar

Versão: 3.165.0.0 (Batch) 22/11/2022 - 19:52:06



Acima, preencha obrigatoriamente os campos **Mês/Ano de Referência**, **Imóvel**, **Tipo de Penalidade** e **Anexar Foto**. Para detalhes sobre o preenchimento dos campos, clique [AQUI](#). No campo **Observação para a Foto**, descreva opcionalmente o motivo das penalidades. Em seguida, clique em [Adicionar](#). Feito isso, as informações preenchidas comporão o quadro

Arquivos Informados. Caso queira remover algum arquivo antes da atualização, clique em . Confirmadas as informações dos arquivos clique em [Atualizar](#)

Tela de Sucesso



Preenchimento dos Campos

Campo	Preenchimento dos Campos
Mês/Ano de Referência	Campo obrigatório. Informe o mês e o ano de referência do faturamento. No formato MM/AAAA.
Imóvel	Campo obrigatório. Informe a matrícula do imóvel e tecle <i>Enter</i> ou clique em  , link Pesquisar Imóvel , que o sistema apresenta a tela para que você informe os parâmetros e efetue a pesquisa dos imóveis. Uma vez localizado o imóvel, selecione-o, clicando no <i>link</i> correspondente. Para apagar o conteúdo do campo, clique no botão  ao lado do campo em exibição.
Tipo de Penalidade	Campo obrigatório. Escolha entre Fotos Ilegíveis e Erro na Leitura do Cód. Barras .
Anexar Foto	Selecione a foto para anexar, clicando em Procurar...
Observação para a Foto	Descreva opcionalmente uma observação para cada foto anexada.

Funcionalidade dos Botões

Botão	Descrição da Funcionalidade
Adicionar	Ao clicar neste botão, o sistema preenche o quadro Arquivos Informados com as informações das penalidades dos parâmetros por imóvel.

Botão	Descrição da Funcionalidade
Desfazer	Ao clicar neste botão, o sistema apaga o conteúdo dos campos preenchidos, desfazendo a operação.
Cancelar	Ao clicar neste botão, o sistema encerra a operação, retornando para o Menu Principal .
Atualizar	Ao clicar neste botão, o sistema atualiza os parâmetros, completando a operação.

Referências

Informar Parâmetro - Penalidades por Grupo/Rota

Termos Principais

Leitura

Micromedicação

Clique [aqui](#) para retornar ao Menu Principal do GSAN



From:
<https://www.gsan.com.br/> - Base de Conhecimento de Gestão Comercial de Saneamento

Permanent link:
https://www.gsan.com.br/doku.php?id=ajuda:micromedicao:informar_penalidades_de_parametros_por_imovel

Last update: 28/11/2022 18:25

