



Informar Leitura por Rota

Esta funcionalidade tem como objetivo informar leitura por rota, podendo ser acessada no caminho:

[GSAN](#) > [Micromedicação](#) > Informar Leitura por Rota.

Observação

Informamos que os dados exibidos nas telas a seguir são fictícios, e não retratam informações de clientes.

Alterada a funcionalidade para emitir alertas com o intuito de impedir possíveis erros provocados pelo leiturista, de forma proposital, na realização da leitura.

Criação de alertas para o leiturista no ato da realização da leitura:

- Caso seja informado um código de anormalidade atual e o imóvel não possua registro de anormalidade no mês anterior, apresentar o seguinte alerta: “Este imóvel não apresentou anormalidade informada no mês anterior. Deseja confirmar o código?”;
- Caso o imóvel tenha apresentado registro de anormalidade informada no mês anterior e o atual código seja diferente, apresentar o seguinte alerta: “O CÓDIGO INFORMADO É DIFERENTE DO MÊS ANTERIOR. Deseja confirmar o código?”;
- Caso o hidrômetro esteja localizado na CALÇADA e o código da anormalidade informado seja igual a 10 (imóvel fechado) ou 11 (animal bravo) ou 12 (hidrômetro de difícil acesso) ou 18 (leitura não permitida), apresentar o seguinte alerta: “O hidrômetro se localiza na calçada. Deseja confirmar o código?”;
- Caso o hidrômetro tenha sido substituído ou incluído no mês anterior à data da leitura e o código da anormalidade informado seja igual a 01 (hidrômetro quebrado) ou 02 (hidrômetro retirado) ou 04 (hidrômetro embaçado), apresentar o seguinte alerta: “O hidrômetro foi substituído no mês anterior. Deseja confirmar o código?”.

Para a CAERN, foi ajustada a rotina de cálculo do consumo de água para imóvel com economias mistas. O consumo por economia será calculado dividindo-se o valor do consumo do imóvel pela quantidade total de economias. A partir deste cálculo é que será considerado o consumo mínimo e as tarifas de cada categoria/subcategoria, obtendo, então, o valor de água a ser cobrado para o imóvel.

O cálculo do volume coletado de esgoto por economia será realizado de forma idêntica ao que ficou definido para o consumo de água.

Para atender a solicitação da CAERN foram feitos os seguintes ajustes no sistema:

- Ajustada a rotina de cálculo da fatura para cobrança de consumo dos imóveis na situação de cortado.

Foram definidos os seguintes procedimentos:

- Se a data da leitura do mês anterior (imóvel medido), ou a data prevista no mês anterior para a leitura da rota (imóvel não medido), for maior que a data do corte, ou seja, se o imóvel estiver

cortado há mais de 30 (trinta) dias:

- Deverá ser cobrado consumo se as leituras atual e anterior forem reais e a leitura atual for maior do que a anterior. Nesse caso, o cálculo do consumo será determinado de forma idêntica ao de um cliente ligado.
- Se a data da leitura do mês anterior (imóvel medido), ou a data prevista no mês anterior para a leitura da rota (imóvel não medido), for menor que a data do corte, ou seja, se o imóvel estiver cortado há menos de 30 dias:
 - Deverá ser cobrado consumo se a quantidade de dias entre as duas datas for maior que 10. Nesse caso, o cálculo do consumo será determinado de forma idêntica ao de um cliente ligado (mesmo que seja 0).

O imóvel deve continuar na situação de cortado.

Para informar leitura por rota, o sistema leva em consideração as rotas alternativas.

Ajustadas as rotinas de cálculo do sistema na internet e no dispositivo móvel.

Informe os dados e clique no botão **Filtrar**.

Gsan -> Micromedicao -> Informar Leitura por Rota

Informar Leitura por Rota

Para informar a leitura por rota, informe os campos abaixo:

Localidade:* 339 CABANGA






Setor Comercial:* 624 ALTERADO P/ FAT 08-94

Código da Rota:* 6250

☒ Manter ☐ Inserir

Desfazer Cancelar Filtrar

Preenchimento dos Campos

Campo	Orientações para Preenchimento
Localidade(*)	<p>Campo obrigatório - Informe o código da localidade, ou clique no botão , link Pesquisar Localidade, para selecionar a localidade desejada. O nome da localidade será exibido no campo ao lado.</p> <p>Para apagar o conteúdo do campo, clique no botão  ao lado do campo em exibição.</p>
Setor Comercial(*)	<p>Campo obrigatório - Informe o código do setor comercial, ou clique no botão , link Pesquisar Setor Comercial, para selecionar o setor desejado. O nome será exibido no campo ao lado.</p> <p>Para apagar o conteúdo do campo, clique no botão  ao lado do campo em exibição.</p>
Código da Rota(*)	Campo obrigatório - Informe o código da rota.
Manter/Inserir	<p>Para Inserir os dados, marque na opção "Inserir".</p> <p>Nesta opção é obrigatório informar a leitura, a data de leitura, ou a anormalidade.</p> <p>Na opção "Manter", poderão ser incluídos novos dados à tela.</p> <p>Para incluir a data de leitura, clique no botão  para selecionar a data desejada.</p>













Em seguida, o sistema exibe a tela contendo os dados baseados nos parâmetros informados.

Para concluir a operação, clique no botão [Concluir](#).


Gsan -> Micromedicao -> Informar Leitura por Rota

Informar Leitura por Rota

Rota: ABF G17 339.624.6250

Inscrição	Matrícula	Sequencial de Rota	Número	Leitura Informada	Anormalidade	Data da Leitura
339.624.521.0046.000	54386826		00127	403	0	05/10/2012 
339.624.521.0055.000	54386834		00117	508	0	05/10/2012 
339.624.521.0064.000	54386842		00107	397	0	05/10/2012 
339.624.521.0074.000	54386850		00097	555	0	05/10/2012 
339.624.521.0084.000	54386869		00087	727	0	05/10/2012 
339.624.521.0094.000	54386877		00077	181	0	05/10/2012 
339.624.521.0104.000	54386885		00067	500	0	05/10/2012 
339.624.521.0114.000	54386893		00057	255	0	05/10/2012 
339.624.521.0123.000	54386907		00047	1385	4	05/10/2012 
339.624.521.0133.000	54386915		00037	407	0	05/10/2012 
339.624.521.0143.000	54386923		00027	476	0	05/10/2012 
339.624.521.0153.000	54386931		00017	343	0	05/10/2012 


Posição: 1/18

[Avançar](#) 

[Desfazer](#)
[Cancelar](#)
[Concluir](#)

Tela de Sucesso

Confirmação






Foram encontradas as seguintes anormalidades para os imóveis abaixo. Deseja confirmar?

Matrícula 54386699 : Este imóvel não apresentou anormalidade no mês anterior.
Matrícula 54386761 : Este imóvel não apresentou anormalidade no mês anterior.

Confirmar

Voltar

Funcionalidade dos Botões

Botão	Descrição da Funcionalidade
	Ao clicar neste botão, o sistema permite consultar um dado nas bases de dados.
	Ao clicar neste botão, o sistema permite apagar o conteúdo do campo em exibição.
Desfazer	Ao clicar neste botão, o sistema desfaz a última operação realizada.
Cancelar	Ao clicar neste botão, o sistema cancela a operação e retorna à tela principal.
Filtrar	Ao clicar neste botão, o sistema comanda a operação de informar leitura por rota.
	Ao clicar neste botão, o sistema permite selecionar uma data desejada.
Avançar	Ao clicar neste botão, o sistema avança para tela seguinte.
Voltar	Ao clicar neste botão, o sistema retorna à tela anterior.
Concluir	Ao clicar neste botão, o sistema comanda a operação de informar leitura por rota. Caso exista uma crítica sobre as anormalidades informadas, será exibida as mensagens conforme apresentada na tela de sucesso.

Clique [aqui](#) para retornar ao Menu Principal do GSAN

From:
<https://www.gsan.com.br/> - Base de Conhecimento de Gestão Comercial de Saneamento

Permanent link:
https://www.gsan.com.br/doku.php?id=ajuda:micromedicao:informar_leitura_por_rota&rev=1504141869

Last update: 26/01/2018 14:07

