



Informar Leitura de Fiscalização

O objetivo desta funcionalidade é informar a leitura de fiscalização para um imóvel, podendo ser acessada no caminho [GSAN](#) > [Micromedição](#) > [Leitura](#) > Informar Leitura de Fiscalização.

Observação

Informamos que os dados exibidos nas telas a seguir são fictícios, e não retratam informações de clientes.

Valida mês e ano de referência do faturamento

- Caso o mês e ano de referência do faturamento seja inválido, será exibida a mensagem “Mês e ano de referência do faturamento inválido”.
- Caso o mês e ano de referência do faturamento seja posterior a referência do faturamento no SISTEMA PARÂMETRO, será exibida a mensagem “Mês e ano de referência do arquivo é posterior ao mês e ano de referência do faturamento corrente”.

Verifica existência da matrícula do imóvel

- Caso a matrícula do imóvel informada não exista no sistema, será exibida a mensagem “Matrícula inexistente”.

Verifica existência da matrícula do funcionário

- Caso a matrícula do funcionário informada não exista no sistema, será exibida a mensagem “Matrícula do Funcionário inexistente”.

Valida Data de Leitura

- Caso o mês e ano da data de leitura sejam diferentes mês e ano de referência do faturamento informado e do mês e ano seguinte, será exibida a mensagem “Data de Leitura incompatível com o ciclo do faturamento”.

Valida Quantidade de Dígitos da Leitura

- Caso a quantidade de dígitos da leitura seja superior ao número de dígitos de leitura do hidrômetro, será exibida a mensagem “Quantidade de dígitos da leitura é superior ao número de dígitos de leitura do hidrômetro”.

Verificar preenchimento dos campos

- Caso o usuário não informe ou selecione o conteúdo de algum campo necessário à informação da leitura de fiscalização, será exibida a mensagem “Informe «nome do campo que não foi preenchido ou selecionado»”.

Verifica sucesso da transação

- Caso o código de retorno da operação efetuada no banco de dados seja diferente de zero, será exibida a mensagem conforme o código de retorno; caso contrário, exibe a mensagem “«descrição da função» efetuada com sucesso”. .

Verifica existência de dados

- Caso não exista a tabela na base de dados, será exibida a mensagem “Tabela «nome da tabela» inexistente”.
- Caso a tabela esteja sem dados, será exibida a mensagem “Tabela «nome da tabela» sem dados para seleção” e cancelar a operação.

Verifica existência da leitura de fiscalização

- Caso já exista leitura de fiscalização para a ligação de água ou poço, no mês e ano de referência do faturamento informado, o sistema apresenta os dados da leitura de fiscalização, permitindo que sejam alterados.

Verificar existência do histórico de medição

- Caso não exista o histórico de medição para a ligação de água ou poço, conforme o tipo de medição, no mês e ano de referência do faturamento informado, será exibida a mensagem “Imóvel sem dados para faturamento no mês «nome do mês e ano de faturamento informado »”.

Verifica existência de hidrômetro

- Caso o tipo de medição corresponda à ligação de água e não exista hidrômetro instalado para a ligação de água, será exibida a mensagem “Fiscalização para ligação de água sem hidrômetro”.
- Caso o tipo de medição corresponda a poço e não exista hidrômetro instalado para o poço, será exibida a mensagem “Fiscalização para poço sem hidrômetro”.



Inicialmente, o sistema exibe a tela para que sejam informados os dados sobre a matrícula do imóvel, o tipo de medição e o mês/ano de referência do faturamento, em seguida, clique no botão

Pesquisar

Gsan -> Micromedicao -> Leitura -> Informar Leitura de Fiscalizacao

Informar Leitura de Fiscalização

Para pesquisar o imóvel e informar a leitura de fiscalização, informe os dados abaixo:.

Matrícula do Imóvel:*  

Tipo de Medição:* ▼

Mês e Ano de Referência:* mm/aaaa

* Campos obrigatórios

O sistema exibe os dados da leitura normal do imóvel e abre a janela para que sejam informados os dados da leitura fiscalização. Informe os dados e clique no botão .

Gsan -> Micromedicao -> Leitura -> Informar Leitura de Fiscalizacao

Informar Leitura de Fiscalização

Para informar a leitura de fiscalização, informe os dados abaixo:

Matrícula do Imóvel:  

Tipo de Medição:

Mês e Ano de Referência: mm/aaaa

Dados da Leitura Normal

Leitura:

Data da Leitura:

Anormalidade:

Matrícula Leiturista:

Dados da Leitura de Fiscalização

Leitura:



Data da Leitura*:  dd/mm/aaaa


Anormalidade:

Matrícula Leiturista*:

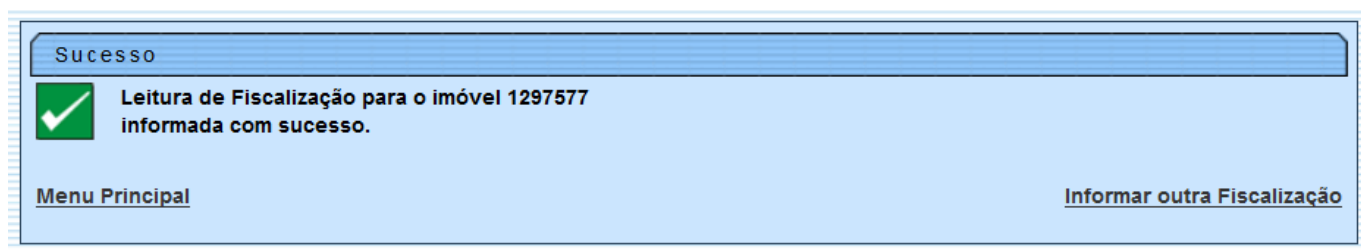
* Campos obrigatórios

Preenchimento dos Campos




Campo	Preenchimento dos Campos
Matrícula do Imóvel(*)	<p>Campo obrigatório - Informe a matrícula do imóvel, ou clique no botão , link Pesquisar Imóvel, para selecionar a matrícula desejada. A identificação do imóvel será exibida no campo ao lado.</p> <p>Para apagar o conteúdo do campo, clique no botão  ao lado do campo em exibição.</p>
Tipo de Medição(*)	Campo obrigatório - Selecione o tipo de medição na lista de opções disponibilizadas pelo sistema.
Mês e Ano de Referência(*)	Campo obrigatório - Informe o mês e o ano de referência da leitura, no formato mm/aaaa (mês, ano).
Dados da Leitura Normal	
Leitura	Este campo será exibido pelo sistema e não permite alteração.
Data da Leitura	Este campo será exibido pelo sistema e não permite alteração.
Anormalidade	Este campo será exibido pelo sistema e não permite alteração.
Matrícula do Leiturista	Este campo será exibido pelo sistema e não permite alteração.

Campo	Preenchimento dos Campos
Dados da Leitura de Fiscalização	
Leitura	Informe a leitura fiscalização.
Data da Leitura(*)	Campo obrigatório - Informe a data de leitura, no formato dd/mm/aaaa (dia, mês, ano), ou clique no botão  , link Pesquisar Data - Calendário , para selecionar a data desejada.
Anormalidade	Selecione a anormalidade na lista de opções disponibilizadas pelo sistema.
Matrícula do Leiturista(*)	Campo obrigatório - Informe a matrícula válida (cadastrada) do leiturista que realizou a leitura fiscalização.

Tela de Sucesso



Funcionalidade dos Botões

Botão	Descrição da Funcionalidade
	Ao clicar neste botão, o sistema permite consultar um dado nas bases de dados.
	Ao clicar neste botão, o sistema apaga o conteúdo do campo em exibição.
Pesquisar	Ao clicar neste botão, o sistema permite pesquisar nas bases de dados com base nos parâmetros informados para informar a leitura fiscalização.
	Ao clicar neste botão, o sistema permite selecionar uma data válida, no formato dd/mm/aaaa (dia, mês, ano), link Pesquisar Data - Calendário .
Voltar	Ao clicar neste botão, o sistema volta à tela anterior.
Desfazer	Ao clicar neste botão, o sistema desfaz o último procedimento realizado.
Cancelar	Ao clicar neste botão, o sistema cancela a operação e retorna à tela principal.
Concluir	Ao clicar neste botão, o sistema conclui a operação de informar a leitura fiscalização.

Clique [aqui](#) para retornar ao Menu Principal do GSAN

From:
<https://www.gsan.com.br/> - **Base de Conhecimento de Gestão Comercial de Saneamento**

Permanent link:
https://www.gsan.com.br/doku.php?id=ajuda:micromedicao:informar_leitura_de_fiscalizacao&rev=1504141869

Last update: **29/01/2018 18:46**

