



Informar Leitura de Fiscalização

O objetivo desta funcionalidade é informar a leitura de fiscalização para um imóvel. A opção pode ser acessada via **Menu de sistema**, no caminho: **GSAN** > **Micromedicação** > **Leitura** > **Informar Leitura de Fiscalização**.

Feito isso, o sistema visualiza a tela abaixo:

Informamos que os dados exibidos nas telas a seguir são fictícios e não retratam informações de clientes.

Gsan -> Micromedicao -> Leitura -> Informar Leitura de Fiscalizacao

Informar Leitura de Fiscalização

Para pesquisar o imóvel e informar a leitura de fiscalização, informe os dados abaixo:

Matrícula do Imóvel:*

Tipo de Medição:*

Mês e Ano de Referência:* mm/aaaa

* Campos obrigatórios

Versão: Corretiva (Batch) 25/01/2018 - 11:33:59

Inicialmente, o sistema exibe a tela acima, para que sejam informados os dados sobre a matrícula do imóvel, o tipo de medição e o mês/ano de referência do faturamento. Faça isso e clique em **Pesquisar**. O sistema visualiza a próxima tela:

Gsan -> Micromedicao -> Leitura -> Informar Leitura de Fiscalizacao

Informar Leitura de Fiscalização

Para informar a leitura de fiscalização, informe os dados abaixo:

Matrícula do Imóvel: 1297577 526.001.025.0142.000

Tipo de Medição: LIGACAO DE AGUA

Mês e Ano de Referência: 11/2016 mm/aaaa

Dados da Leitura Normal

Leitura: 95

Data da Leitura: 24/10/2016

Anormalidade:

Matrícula Leiturista:

Dados da Leitura de Fiscalização

Leitura: 1050

Data da Leitura*: 29/01/2018 dd/mm/aaaa

Anormalidade: ANIMAL BRAVO

Matrícula Leiturista*: 666

* Campos obrigatórios

[Voltar](#) [Desfazer](#) [Cancelar](#) [Concluir](#)

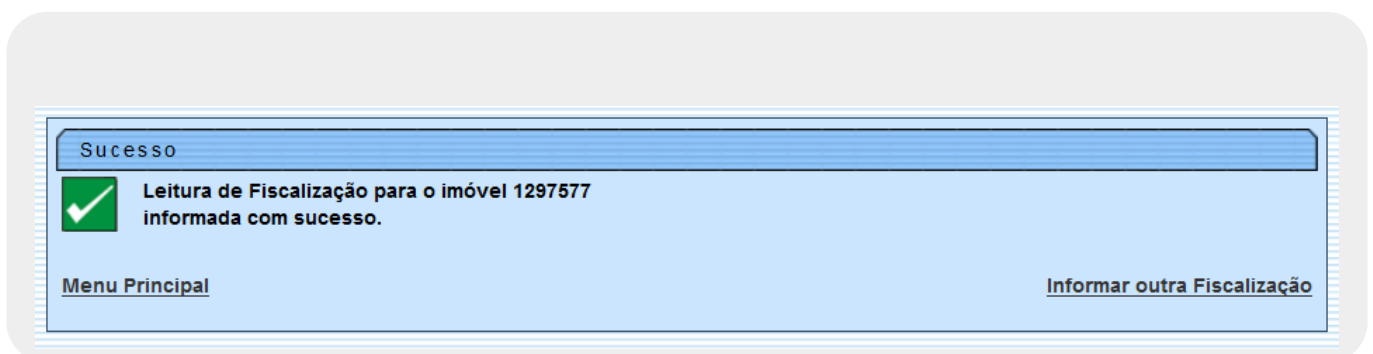
Versão: Corretiva (Batch) 25/01/2018 - 11:33:59

Agora, o sistema exibe os dados da leitura normal do imóvel, abrindo uma janela (**Dados da Leitura de Fiscalização**) para que sejam informados os dados da leitura fiscalização. Informe os dados e clique no botão [Concluir](#). O sistema efetua algumas validações:




1. Validar mês e ano de referência do faturamento:
 1. Caso o mês e o ano de referência do faturamento seja inválido, o sistema exibe a mensagem: *Mês e ano de referência do faturamento inválido.*
 2. Caso o mês e o ano de referência do faturamento seja posterior à referência do faturamento no SISTEMA PARÂMETRO, o sistema exibe a mensagem: *Mês e ano de referência do arquivo é posterior ao mês e ano de referência do faturamento corrente.*
2. Verificar existência da matrícula do imóvel:
 1. Caso a matrícula do imóvel informada não exista no sistema, o sistema exibe a mensagem: *Matrícula inexistente.*
3. Verificar existência da matrícula do funcionário:
 1. Caso a matrícula do funcionário informada não exista no sistema, o sistema exibe a mensagem: *Matrícula do Funcionário inexistente.*
4. Validar Data de Leitura:
5. Caso o mês e ano da data de leitura sejam diferentes do mês e ano de referência do faturamento informado e do mês e ano seguinte, o sistema exibe a mensagem: *Data de Leitura incompatível com o ciclo do faturamento.*
6. Validar Quantidade de Dígitos da Leitura:

1. Caso a quantidade de dígitos da leitura seja superior ao número de dígitos de leitura do hidrômetro, o sistema exibe a mensagem: *Quantidade de dígitos da leitura é superior ao número de dígitos de leitura do hidrômetro.*
7. Verificar preenchimento dos campos:
 1. Caso o usuário não informe ou selecione o conteúdo de algum campo necessário à informação da leitura de fiscalização, o sistema exibe a mensagem: *Informe «nome do campo que não foi preenchido ou selecionado».*
8. Verificar sucesso da transação:
 1. Caso o código de retorno da operação efetuada no banco de dados seja diferente de zero, o sistema exibe a mensagem conforme o código de retorno; caso contrário, exibe a mensagem *«descrição da função» efetuada com sucesso.*
9. Verificar a existência de dados:
 1. Caso não exista a tabela na base de dados, o sistema exibe a mensagem: *Tabela «nome da tabela» inexistente.*
 2. Caso a tabela esteja sem dados, o sistema exibe a mensagem: *Tabela «nome da tabela» sem dados para seleção* e cancela a operação.
10. Verificar existência da leitura de fiscalização:
 1. Caso já exista leitura de fiscalização para a ligação de água ou poço, no mês e ano de referência do faturamento informado, o sistema apresenta os dados da leitura de fiscalização, permitindo que sejam alterados.
11. Verificar existência do histórico de medição:
 1. Caso não exista o histórico de medição para a ligação de água ou poço, conforme o tipo de medição, no mês e ano de referência do faturamento informado, o sistema exibe a mensagem: *Imóvel sem dados para faturamento no mês «nome do mês e ano de faturamento informado ».*
12. Verificar existência de hidrômetro:
 1. Caso o tipo de medição corresponda à ligação de água e não exista hidrômetro instalado para a ligação de água, o sistema exibe a mensagem: *Fiscalização para ligação de água sem hidrômetro.*
 2. Caso o tipo de medição corresponda a poço e não exista hidrômetro instalado para o poço, o sistema exibe a mensagem: *Fiscalização para poço sem hidrômetro.*




Tela de Sucesso



Preenchimento dos Campos

Campo	Preenchimento dos Campos
Matrícula do Imóvel	Campo obrigatório - Informe a matrícula do imóvel, ou clique no botão  , link Pesquisar Imóvel para selecionar a matrícula desejada. A identificação do imóvel será exibida no campo ao lado. Para apagar o conteúdo do campo, clique no botão  ao lado do campo em exibição.
Tipo de Medição	Campo obrigatório - Selecione o tipo de medição na lista de opções disponibilizadas pelo sistema.
Mês e Ano de Referência	Campo obrigatório - Informe o mês e o ano de referência da leitura, no formato mm/aaaa (mês, ano).
Dados da Leitura Normal	
Leitura	Este campo será exibido pelo sistema e não permite alteração.
Data da Leitura	Este campo será exibido pelo sistema e não permite alteração.
Anormalidade	Este campo será exibido pelo sistema e não permite alteração.
Matrícula do Leiturista	Este campo será exibido pelo sistema e não permite alteração.
Dados da Leitura de Fiscalização	
Leitura	Informe a leitura fiscalização.
Data da Leitura	Campo obrigatório - Informe a data de leitura, no formato dd/mm/aaaa (dia, mês, ano), ou clique no botão  , link Pesquisar Data - Calendário , para selecionar a data desejada.
Anormalidade	Selecione a anormalidade na lista de opções disponibilizadas pelo sistema.
Matrícula do Leiturista	Campo obrigatório - Informe a matrícula válida (cadastrada) do leiturista que realizou a leitura fiscalização.

Funcionalidade dos Botões

Botão	Descrição da Funcionalidade
	Ao clicar neste botão, o sistema permite consultar um dado nas bases de dados.
	Ao clicar neste botão, o sistema apaga o conteúdo do campo em exibição.
Pesquisar	Ao clicar neste botão, o sistema permite pesquisar nas bases de dados com base nos parâmetros informados para informar a leitura fiscalização.
	Ao clicar neste botão, o sistema permite selecionar uma data válida, no formato dd/mm/aaaa (dia, mês, ano), link Pesquisar Data - Calendário .
Voltar	Ao clicar neste botão, o sistema volta à tela anterior.
Desfazer	Ao clicar neste botão, o sistema desfaz o último procedimento realizado.
Cancelar	Ao clicar neste botão, o sistema cancela a operação e retorna à tela principal.
Concluir	Ao clicar neste botão, o sistema conclui a operação de informar a leitura fiscalização.

Referências

Informar Leitura de Fiscalização

Termos Principais

Leitura

Micromedicação

Clique [aqui](#) para retornar ao Menu Principal do GSAN

From:

<https://www.gsan.com.br/> - **Base de Conhecimento de Gestão Comercial de Saneamento**

Permanent link:

https://www.gsan.com.br/doku.php?id=ajuda:micromedicao:informar_leitura_de_fiscalizacao

Last update: **29/01/2018 19:31**

