



Informar Justificativa de Retorno de Fiscalização

O objetivo desta funcionalidade é que empresas terceirizadas possam informar uma justificativa de retorno de fiscalização de leitura das ordens de serviço, sendo que cada empresa só pode consultar as ordens de serviço dos grupos de faturamento de seu contrato.

A opção pode ser acessada via **Menu de Sistema**, no caminho: **GSAN > Micromedicação > Desempenho de Contrato de Leitura > Informar Justificativa de Retorno de Fiscalização**. Feito isso, o sistema visualiza a tela abaixo:

Informamos que os dados exibidos nas telas a seguir são fictícios e não retratam informações de clientes.

The screenshot shows a web application window titled "Gsan -> Micromedicao -> Desempenho de Contrato de Leitura -> Informar Justificativa de Retorno de Fiscalizacao". The main heading is "Informar Justificativa - Ordem Serviço de Fiscalização". Below the heading, it says "Para justificar as ordens de serviço fiscalizadas, informe os dados abaixo:". The form contains several input fields and buttons:

- Mês/Ano Faturamento:** A text box containing "12/2020".
- Ordem de Serviço:** A text box with a magnifying glass icon and a dropdown arrow.
- Matrícula do Imóvel:** A text box with a magnifying glass icon and a dropdown arrow.
- Grupo de Faturamento:** A dropdown menu.
- Gerência Regional:** A dropdown menu.
- Unidade de Negócio:** A dropdown menu.
- Localidade:** A text box with a magnifying glass icon and a dropdown arrow.
- Exibir:** Three radio buttons: "Justificadas" (unselected), "Não Justificadas" (selected), and "Todas" (unselected).
- Data Limite Justificativa:** A text box with a calendar icon.
- Buttons:** "Cancelar", "Limpar", "Selecionar", and "Atualizar".

At the bottom of the window, a status bar displays: "Versão: 3.109.0.0 (Batch) 15/04/2021 - 14:48:57".

Acima, a funcionalidade exibe o filtro para selecionar as ordens de serviço de fiscalização de contrato de leitura, para que sejam justificadas, lembrando que a terceirizada tem uma quantidade de dias *parametrizados* para justificar as ordens de serviço de fiscalização. Esses dias começam a contar quando acaba o prazo da concessionária para informar o retorno das ordens de serviço. Também que o tipo de retorno informado precisa ser marcado como *justificável* [AQUI](#).

Para detalhes sobre o preenchimento dos campos clique [AQUI](#). Preencha ao menos um dos campos disponibilizados e clique em [Selecionar](#).

Feito isso, o sistema visualiza a próxima tela. **Atenção:** o campo **Mês/Ano Faturamento** é exibido preenchido, permitindo edição.

Gsan -> Micromedicao -> Desempenho de Contrato de Leitura -> Informar Justificativa de Retorno de Fiscalização

Informar Justificativa - Ordem Serviço de Fiscalização

Para justificar as ordens de serviço fiscalizadas, informe os dados abaixo:

Mês/Ano Faturamento: 12/2020

Ordem de Serviço: [Campo de busca]

Matrícula do Imóvel: [Campo de busca]

Grupo de Faturamento: [Menu suspenso]

Gerência Regional: REGIONAL MATO GRANDE [Menu suspenso]

Unidade de Negócio: [Menu suspenso]

Localidade: [Campo de busca]

Exibir: ☐ Justificadas ☐ Não Justificadas ☒ Todas

Data Limite Justificativa: [Campo de busca]

[Selecionar](#)

OS: 11790517 - Fiscalização de Leitura: 21/12/2020 - Limite da Justificativa: 22/12/2020
OS: 11790518 - Fiscalização de Leitura: 21/12/2020 - Limite da Justificativa: 22/12/2020
OS: 11791059 - Fiscalização de Leitura: 08/04/2021 - Limite da Justificativa: 18/04/2021

[Cancelar](#) [Limpar](#) [Atualizar](#)

Versão: 3.109.0.0 (Batch) 15/04/2021 - 14:48:57

Acima, perceba que o campo preenchido **Mês/Ano de Faturamento** desabilita os campos **Ordem de Serviço** e **Matrícula do Imóvel**, habilitando os demais campos. Da mesma forma, informado o campo **Ordem de Serviço** ou **Matrícula do Imóvel**, o campo **Grupo de Faturamento** é desabilitado.


Dito isso, clique no *link* da ordem de serviço para informar uma justificativa de retorno de fiscalização de leitura. O sistema acessa a próxima tela:


Gsan -> Micromedicao -> Desempenho de Contrato de Leitura -> Informar Justificativa de Retorno de Fiscalização

Informar Justificativa - Ordem Serviço de Fiscalização

Para justificar as ordens de serviço fiscalizadas, informe os dados abaixo:

Mês/Ano Faturamento:


Ordem de Serviço: 

Matrícula do Imóvel: 


Grupo de Faturamento:

Gerência Regional:

Unidade de Negócio:

Localidade: 

Exibir: ☐ Justificadas ☐ Não Justificadas ☒ Todas

Data Limite Justificativa: 

[Selecionar](#)

OS: 11790517 - Fiscalização de Leitura: 21/12/2020 - Limite da Justificativa: 22/12/2020

Matrícula do Imóvel: 10491295

Inf. de Leitura: Dt. da Leitura: 22/10/2020 Consumo: 19 Leit. Ant.: 454 Leit. Atual: 473

Anormalidade:

Item de Desempenho: ERRO DE LEITURA Situação Encontrada: ANORMALIDADE INFORMADA INCORRETA

Leitura Encontrada: 343 Anorm. Encontrada: HIDROM C/MOSTRADOR SUJO

Justificativa:

OS: 11790518 - Fiscalização de Leitura: 21/12/2020 - Limite da Justificativa: 22/12/2020

OS: 11791059 - Fiscalização de Leitura: 08/04/2021 - Limite da Justificativa: 18/04/2021

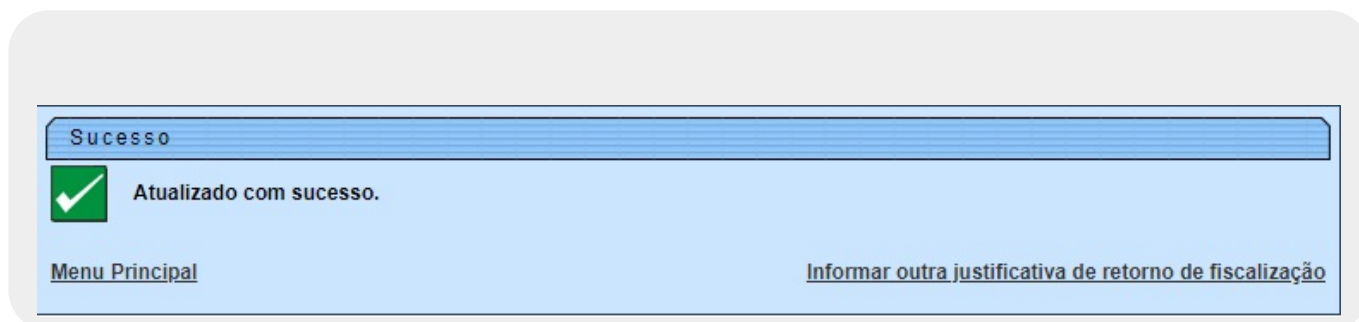
[Cancelar](#) [Limpar](#) [Atualizar](#)

Versão: 3.109.0.0 (Batch) 15/04/2021 - 14:48:57








Agora, caso a ordem de serviço ainda esteja no prazo para informar justificativa, não tenha sido analisada e você não tenha alterado o **Mês/Ano Faturamento**, o sistema permite informar ou alterar a justificativa (com no máximo 400 caracteres). Caso contrário, o campo **Justificativa** é desabilitado. Caso você tenha informado a **Data Limite Justificativa**, o sistema exibe apenas as ordens dentro da data limite informada. Caso não tenha selecionado, o sistema exibe todas. Para consultar cada uma, basta clicar no *link* correspondente. Esta data não pode ser *menor* que a data corrente, e deve ser calculada com base na data da liberação das ordens de serviço do grupo de faturamento para justificativas.

Dito isso, informe a justificativa e clique em [Atualizar](#).

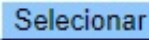
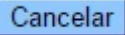
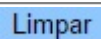

Tela de Sucesso



Preenchimento dos Campos

Campo	Preenchimento dos Campos
Mês/Ano Faturamento	Exibido como sugestão de filtro, mas permitindo edição, no formato MM/AAAA.
Ordem de Serviço	Informe a ordem de serviço, ou clique no botão  para selecionar a ordem desejada AQUI . Para apagar o conteúdo do campo, clique no botão  ao lado do campo em exibição.
Matrícula do Imóvel	Informe a matrícula do imóvel, ou clique no botão  para selecionar a matrícula desejada AQUI . Para apagar o conteúdo do campo, clique no botão  ao lado do campo em exibição.
Grupo de Faturamento	Caso tenha sido informada a ordem de serviço ou a matrícula do imóvel, este campo é desabilitado. Nele, escolha o grupo de faturamento que possui contrato de leitura da empresa do usuário que está logado no GSAN .
Gerência Regional	Selecione, da lista disponibilizada pelo sistema.
Unidade de Negócio	Selecione, da lista disponibilizada pelo sistema. Caso tenha informado a Gerência Regional , o campo exibe apenas as unidades da gerência selecionada.
Localidade	Informe o código de uma localidade com até três dígitos e tecla <i>Enter</i> , ou clique em  . Neste caso, é apresentada uma tela de <i>popup</i> , onde é possível efetuar a pesquisa das localidades cadastradas. Após a informação do código de uma localidade, ou da seleção de uma localidade na tela de pesquisa, o sistema apresenta o nome da localidade no campo correspondente. Para obter ajuda sobre a funcionalidade clique aqui Pesquisar Localidade . Para apagar o conteúdo do campo, clique no botão  ao lado do campo em exibição.
Exibir	Escolha entre ordens <i>Justificadas</i> , <i>Não Justificadas</i> ou <i>Todas</i> .
Data Limite Justificativa	Informe, no formato DD/MM/AAAA, ou clique em  e selecione a data a partir do calendário AQUI .

Funcionalidade dos Botões

Botão	Descrição da Funcionalidade
	Ao clicar neste botão, o sistema carrega a tela de acordo com os filtros informados.
	Ao clicar neste botão, o sistema encerra a operação, retornando para o Menu Principal .
	Ao clicar neste botão, o sistema limpa os campos preenchidos.
	Ao clicar neste botão, o sistema atualiza a justificativa de retorno de fiscalização de leitura, de acordo com os filtros informados.

Referências

[Informar Justificativa de Retorno de Fiscalização](#)

Termos Principais

[Leitura](#)

[Micromedicação](#)

Clique [aqui](#) para retornar ao Menu Principal do GSAN



From:
<https://www.gsan.com.br/> - Base de Conhecimento de Gestão Comercial de Saneamento

Permanent link:
https://www.gsan.com.br/doku.php?id=ajuda:micromedicao:informar_justificativa_de_retorno_de_fiscalizacao&rev=1618859686

Last update: 19/04/2021 19:14

