



Informar Justificativa de Retorno de Fiscalização

O objetivo desta funcionalidade é que empresas terceirizadas possam informar uma justificativa de retorno de fiscalização de leitura das ordens de serviço, sendo que cada empresa só pode consultar as ordens de serviço dos grupos de faturamento de seu contrato.

A opção pode ser acessada via **Menu de Sistema**, no caminho: **GSAN > Micromedicação > Desempenho de Contrato de Leitura > Informar Justificativa de Retorno de Fiscalização**. Feito isso, o sistema visualiza a tela abaixo:

Informamos que os dados exibidos nas telas a seguir são fictícios e não retratam informações de clientes.

Gsan -> Micromedicao -> Desempenho de Contrato de Leitura -> Informar Justificativa de Retorno de Fiscalizacao

Informar Justificativa - Ordem Serviço de Fiscalização

Para justificar as ordens de serviço fiscalizadas, informe os dados abaixo:

Mês/Ano Faturamento: 12/2020

Ordem de Serviço: [] [] []

Matrícula do Imóvel: [] [] []

Grupo de Faturamento: [v]

Exibir: ☐ Justificadas ☒ Não Justificadas ☐ Todas

Data Limite Justificativa: [] []

Selecionar

Cancelar Limpar Atualizar

Versão: 3.94.1.0 (Batch) 10/12/2020 - 17:58:23

Acima, a funcionalidade exibe o filtro para selecionar as ordens de serviço de fiscalização de contrato de leitura, para que sejam justificadas, lembrando que a terceirizada tem uma quantidade de dias *parametrizados* para justificar as ordens de serviço de fiscalização. Esses dias começam a contar quando acaba o prazo da concessionária para informar o retorno das ordens de serviço. Para detalhes sobre o preenchimento dos campos clique [AQUI](#). Preencha ao menos um dos campos disponibilizados e clique em **Selecionar**.

Feito isso, o sistema visualiza a próxima tela. **Atenção:** o campo **Mês/Ano Faturamento** é exibido preenchido, permitindo edição.

Gsan -> Micromedicao -> Desempenho de Contrato de Leitura -> Informar Justificativa de Retorno de Fiscalização

Informar Justificativa - Ordem Serviço de Fiscalização

Para justificar as ordens de serviço fiscalizadas, informe os dados abaixo:

Mês/Ano Faturamento: 09/2020

Ordem de Serviço:

Matrícula do Imóvel:

Grupo de Faturamento: GRUPO 01

Exibir: ☐ Justificadas ☒ Não Justificadas ☐ Todas

Data Limite Justificativa:

Selecionar

OS: 11466757 - Fiscalização de Leitura: 16/11/2020 - Limite da Justificativa: 07/12/2020

OS: 11466766 - Fiscalização de Leitura: 17/11/2020 - Limite da Justificativa: 20/11/2020

Cancelar **Limpar** **Atualizar**

Versão: 3.94.1.0 (Batch) 30/11/2020 - 11:48:16

Acima, perceba que o campo preenchido **Mês/Ano de Faturamento** desabilita os campos **Ordem de Serviço** e **Matrícula do Imóvel**, habilitando os demais campos. Da mesma forma, informado o campo **Ordem de Serviço** ou **Matrícula do Imóvel**, o campo **Grupo de Faturamento** é desabilitado.

Dito isso, clique no *link* da ordem de serviço para informar uma justificativa de retorno de fiscalização de leitura. O sistema acessa a próxima tela:

Gsan -> Micromedicao -> Desempenho de Contrato de Leitura -> Informar Justificativa de Retorno de Fiscalizacao

Informar Justificativa - Ordem Serviço de Fiscalização

Para justificar as ordens de serviço fiscalizadas, informe os dados abaixo:

Mês/Ano Faturamento:

09/2020

Ordem de Serviço:

Matrícula do Imóvel:

Grupo de Faturamento:

GRUPO 01

Exibir:

Justificadas

☒ Não Justificadas

Todas

Data Limite Justificativa:

Selecionar

OS: 11466757 - Fiscalização de Leitura: 16/11/2020 - Limite da Justificativa: 07/12/2020

Matrícula do Imóvel: 270862

Informações de Leitura:

Data da Leitura: 01/09/2020

Consumo:

Leit. Ant.: 240

Leit. Atual: 75

Anormalidade:

Item de Desempenho: ERRO NA ANORMALIDADE DE LEITURA

Situação Encontrada: LEITURA INFORMADA INCORRETA

Leitura Encontrada: 232221

Anorm. Encontrada: IMOVEL NAO LOCALIZADO

Justificativa:

Informar as justificativas das Ordens de Serviço.

50/350

OS: 11466766 - Fiscalização de Leitura: 17/11/2020 - Limite da Justificativa: 20/11/2020

Cancelar

Limpar

Atualizar

Versão: 3.94.1.0 (Batch) 30/11/2020 - 11:48:16


Agora, caso a ordem de serviço ainda esteja no prazo para informar justificativa, não tenha sido analisada e você não tenha alterado o **Mês/Ano Faturamento**, o sistema permite informar ou alterar a justificativa (com no máximo 400 caracteres). Caso contrário, o campo **Justificativa** é desabilitado.

Caso você tenha informado a **Data Limite Justificativa**, o sistema exibe apenas as ordens dentro da data limite informada. Caso não tenha selecionado, o sistema exibe todas. Para consultar cada uma, basta clicar no *link* correspondente. Esta data não pode ser *menor* que a data corrente, e deve ser calculada com base na data da liberação das ordens de serviço do grupo de faturamento para justificativas.






Dito isso, informe a justificativa e clique em [Atualizar](#).

Tela de Sucesso

Base de Conhecimento de Gestão Comercial de Saneamento - <https://www.gsan.com.br/>



Preenchimento dos Campos

Campo	Preenchimento dos Campos
Mês/Ano Faturamento	Exibido como sugestão de filtro, mas permitindo edição, no formato MM/AAAA.
Ordem de Serviço	Informe a ordem de serviço, ou clique no botão  para selecionar a ordem desejada AQUI . Para apagar o conteúdo do campo, clique no botão  ao lado do campo em exibição.
Matrícula do Imóvel	Informe a matrícula do imóvel, ou clique no botão  para selecionar a matrícula desejada AQUI . Para apagar o conteúdo do campo, clique no botão  ao lado do campo em exibição.
Grupo de Faturamento	Caso tenha sido informada a ordem de serviço ou a matrícula do imóvel, este campo é desabilitado. Nele, escolha o grupo de faturamento que possui contrato de leitura da empresa do usuário que está logado no GSAN .
Exibir	Escolha entre ordens <i>Justificadas</i> , <i>Não Justificadas</i> ou <i>Todas</i> .
Data Limite Justificativa	Informe, no formato DD/MM/AAAA, ou clique em  e selecione a data a partir do calendário AQUI .

Funcionalidade dos Botões

Botão	Descrição da Funcionalidade
Selecionar	Ao clicar neste botão, o sistema carrega a tela de acordo com os filtros informados.
Cancelar	Ao clicar neste botão, o sistema encerra a operação, retornando para o Menu Principal .
Limpar	Ao clicar neste botão, o sistema limpa os campos preenchidos.
Atualizar	Ao clicar neste botão, o sistema atualiza a justificativa de retorno de fiscalização de leitura, de acordo com os filtros informados.

Referências

Informar Justificativa de Retorno de Fiscalização

Termos Principais

Leitura

Micromedicação

Clique **aqui** para retornar ao Menu Principal do GSAN



From:

<https://www.gsan.com.br/> - Base de Conhecimento de Gestão Comercial de Saneamento

Permanent link:

https://www.gsan.com.br/doku.php?id=ajuda:micromedicao:informar_justificativa_de_retorno_de_fiscalizacao&rev=1608581429

Last update: 21/12/2020 20:10

