



Consultar Leituras Transmitidas Via Telemetria

Esta funcionalidade permite o processamento da leitura de imóvel enviada via telemetria. Ela pode ser Acessada via **Menu do sistema**, através do caminho: **GSAN > Micromedicação > Leitura > Telemetria > Consultar Leituras Transmitidas Via Telemetria**.

Feito isso, o sistema visualiza a tela abaixo:

Informamos que os dados exibidos nas telas a seguir são fictícios e não retratam informações de clientes.

Gsan -> Micromedicao -> Leitura -> Telemetria -> Consultar Leituras Transmitidas Via Telemetria

Consultar Leituras Transmitidas Via Telemetria

Para selecionar leituras transmitidas via telemetria, informe os dados abaixo:

Leituras*: ☐ Processadas ☐ Não Processadas ☒ Ambos

Período do Envio Movimento: a dd/mm/aaaa

Período de Leitura: a dd/mm/aaaa

* Campos obrigatórios

Versão: 3.17.7.0 (Online) 23/01/2018 - 18:02:07

Acima, o sistema exibe a tela para que sejam informados os parâmetros de consulta. No campo **Leituras**, selecione obrigatoriamente uma das opções de leitura transmitidas via telemetria:

1. Processadas;
2. Não Processadas;
3. Ambas.

Depois, informe opcionalmente os demais parâmetros que julgar necessários e clique no botão **Filtrar**. Feito isso, o sistema verifica a seleção de alguma leitura e do grupo de faturamento. Caso você não selecione nenhuma leitura, o sistema exibe a mensagem: *É necessário selecionar a(s) leitura(s) para efetuar a consistência*. Caso existam grupos de faturamento diversos entre os grupos de faturamento dos imóveis com leituras selecionadas para reprocessamento, é exibida a mensagem: *Há imóveis pertencentes a grupos de faturamento diversos. Só é possível o reprocessamento de mais de uma leitura caso os imóveis pertençam a um mesmo grupo de faturamento*.

Caso todos os campos tenham sido preenchidos corretamente, o sistema exibe na tela abaixo os dados com base nos parâmetros informados:

Gsan -> Micromedicao -> Leitura -> Telemetria -> Consultar Leituras Transmitidas Via Telemetria

Consultar Leituras Transmitidas Via Telemetria						
Todos	Inscrição	Matrícula	Data/Hora Leitura	Leitura	Hidrômetro	Erro
<input type="checkbox"/>	150.22.765.1780.001	9851305	04/01/2018 13:56:25	973	A10B598290	
<input type="checkbox"/>	150.22.765.1780.002	9851321	04/01/2018 13:56:36	712	A10B598285	
<input type="checkbox"/>	150.22.765.1780.003	9851348	04/01/2018 13:56:25	1228	A10B598228	
<input type="checkbox"/>	150.22.765.1780.004	9851356	04/01/2018 13:56:47	938	A10B598236	
<input type="checkbox"/>	150.22.765.1780.005	9851364	04/01/2018 13:56:27	780	A10B598284	
<input type="checkbox"/>	150.22.765.1780.006	9851372	04/01/2018 13:56:32	1134	A10B598281	
<input type="checkbox"/>	150.22.765.1780.007	9851380	04/01/2018 13:56:26	1685	A10B598239	
<input type="checkbox"/>	150.22.765.1780.008	9851399	04/01/2018 13:56:23	2163	A10B598231	
<input type="checkbox"/>	150.22.765.1780.009	9851410	04/01/2018 13:56:35	1540	A10B613350	
<input type="checkbox"/>	150.22.765.1780.010	9851429	04/01/2018 13:56:29	1684	A10B613349	

1 2 3 4 5 [Próximos] [2653]

Reprocessar Voltar Filtro

Versão: 3.17.7.0 (Online) 23/01/2018 - 18:02:07


Agora, ao clicar no link **Todos**, o sistema seleciona todas as leituras da lista, ou de algumas delas, para fins de consistência. Caso a consistência da leitura já tenha sido processada, o sistema não permite a seleção da leitura e desabilita o *checkbox* de seleção; caso contrário, é permitida a seleção da leitura. Caso exista alguma leitura ainda sem consistência processada, o sistema habilita o botão **Reprocessar**.

Gsan -> Micromedicao -> Leitura -> Telemetria -> Consultar Leituras Transmitidas Via Telemetria

Consultar Leituras Transmitidas Via Telemetria						
Todos	Inscrição	Matrícula	Data/Hora Leitura	Leitura	Hidrômetro	Erro
<input type="checkbox"/>	125.100.115.1003.100	3361160	28/04/2015 18:00:00	1413	A01N124049	
<input type="checkbox"/>	125.100.115.1003.100	3361160	28/04/2015 18:00:00	1480	A01N124049	
<input type="checkbox"/>	125.100.115.1003.100	3361160	28/04/2015 18:00:00	1420	A01N124049	
<input type="checkbox"/>	125.100.115.1003.100	3361160	28/04/2015 18:00:00	1420	A01N124049	
<input type="checkbox"/>	125.100.115.1003.100	3361160	28/04/2015 18:00:00	1420	A01N124049	
<input type="checkbox"/>	125.100.115.1003.100	3361160	28/04/2015 18:00:00	1420	A01N124049	
<input type="checkbox"/>	125.100.115.1003.100	3361160	28/04/2015 18:00:00	1420	A01N124049	
<input type="checkbox"/>	125.100.115.1003.100	3361160	28/04/2015 18:00:00	1450	A01N124049	
<input type="checkbox"/>	125.100.115.1003.100	3361160	28/04/2015 18:00:00	1413	A01N124049	
<input type="checkbox"/>	125.100.115.1003.100	3361160	28/04/2015 18:00:00	1413	A01N124049	

1 2 3

Reprocessar Voltar Filtro




Caso ocorra algum erro no processo de telemetria, o sistema habilita o botão [Log](#):

Gsan -> Micromedicao -> Leitura -> Telemetria -> Consultar Leituras Transmitidas Via Telemetria


Consultar Leituras Transmitidas Via Telemetria						
Todos	Inscrição	Matrícula	Data/Hora Leitura	Leitura	Hidrômetro	Erro
<input type="checkbox"/>	113.100.102.1072.100	5905832	28/04/2015 18:00:00	8888	D99L000867	
<input type="checkbox"/>	113.100.102.1072.100	5905832	28/04/2015 18:00:00	8888	D99L000867	
<input type="checkbox"/>	113.100.102.1072.100	5905832	28/04/2015 18:00:00	8888	D99L000867	
<input type="checkbox"/>	1501911021001130	8969523	27/04/2015 10:36:08	283	Y11N537314	Log
<input type="checkbox"/>	150.191.102.1001.130	8969523	27/04/2015 10:36:08	283	Y11N537314	
<input type="checkbox"/>	1501911021001130	8969523	27/04/2015 10:36:08	283	Y11N537314	Log
<input type="checkbox"/>	150.191.102.1001.130	8969523	27/04/2015 10:36:08	283	Y11N537314	

1 2 3

Reprocessar Voltar Filtro



Clique neste botão para ser exibido um *popup*, encaminhado à equipe técnica para as devidas


providências de correção. Ao clicar no botão  o sistema gera o relatório (conforme modelo **AQUI**), contendo os dados com as leituras *Processadas* e/ou *Não Processadas* (conforme a opção selecionada no filtro), referentes a matrículas selecionadas com base nos parâmetros informados. O usuário pode gerar o relatório para as opções *Processadas* e *Não Processadas*, marcando a opção **Ambos**.

RELATÓRIO DE LEITURAS TRANSMITIDAS VIA TELEMETRIA					PAG	1/453
Leitura: Processadas / Não Processadas					25/01/2018	
Período Envio:					R1069	
Período Leitura:						
Inscrição	Matrícula	Data/Hora Leitura	Leitura	Hidrômetro	Tipo de Medição	
150.22.765.1780.001	985130.5	04/01/2018 13:56:25	973	A10B598290	Ligação de Água	
150.22.765.1780.002	985132.1	04/01/2018 13:56:36	712	A10B598285	Ligação de Água	
150.22.765.1780.003	985134.8	04/01/2018 13:56:25	1228	A10B598228	Ligação de Água	
150.22.765.1780.004	985135.6	04/01/2018 13:56:47	938	A10B598236	Ligação de Água	
150.22.765.1780.005	985136.4	04/01/2018 13:56:27	780	A10B598284	Ligação de Água	
150.22.765.1780.006	985137.2	04/01/2018 13:56:32	1134	A10B598281	Ligação de Água	
150.22.765.1780.007	985138.0	04/01/2018 13:56:26	1685	A10B598239	Ligação de Água	
150.22.765.1780.008	985139.9	04/01/2018 13:56:23	2163	A10B598231	Ligação de Água	
150.22.765.1780.009	985141.0	04/01/2018 13:56:35	1540	A10B613350	Ligação de Água	
150.22.765.1780.010	985142.9	04/01/2018 13:56:29	1684	A10B613349	Ligação de Água	
150.22.765.1780.011	985143.7	04/01/2018 13:56:19	492	A10B598318	Ligação de Água	
150.22.765.1780.012	985144.5	04/01/2018 13:56:23	1140	A10B598312	Ligação de Água	

Tela de Sucesso



Gsan -> Micromedicao -> Manter Leituras Transmitidas Via Telemetria

Sucesso



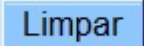
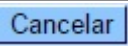
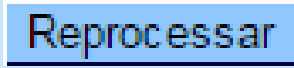


 Relatório Gerado com Sucesso.

[Menu Principal](#)

Preenchimento dos Campos

Campo	Orientações para Preenchimento
Leituras	Campo obrigatório - Selecione uma das opções: Processadas - O sistema selecione todas as leituras processadas; Não Processadas - O sistema seleciona todas as leituras que ainda não foram processadas; Ambos - O sistema seleciona todas as leituras processadas e não processadas.
Período do Envio Movimento	Informe as datas referentes ao período do envio do movimento, no formato dd/mm/aaaa (dia, mês, ano), ou clique no botão  , link Pesquisar Data - Calendário para selecionar as datas desejadas.
Período de Leitura	Informe as datas referentes ao período de leitura, no formato dd/mm/aaaa (dia, mês, ano), ou clique no botão  , link Pesquisar Data - Calendário para selecionar as datas desejadas.

Funcionalidade dos Botões

Botão	Descrição da Funcionalidade
	Ao clicar neste botão, o sistema comanda a execução do filtro, com base nos parâmetros informados.
	Ao clicar neste botão, o sistema permite a seleção de uma data válida, no formato dd/mm/aaaa (dia, mês, ano), link Pesquisar Data - Calendário .
	Ao clicar neste botão, o sistema limpa o conteúdo dos campos da tela.
	Ao clicar neste botão, o sistema cancela a operação e retorna à tela principal.
	Ao clicar neste botão, o sistema permite a execução de consistência das leituras que ainda não tenham sido realizadas.
	Ao clicar neste botão, o sistema retorna à tela de filtro.
	Ao clicar neste botão, o sistema comanda a geração do Relatório de Leituras Transmitidas Via Telemetria , com base nos dados exibidos na tela que atenderam aos parâmetros do filtro.

Referências

[Consultar Leituras Telemetria](#)

Termos Principais

[Micromedicação](#)

Clique [aqui](#) para retornar ao Menu Principal do GSAN

From:
<https://www.gsan.com.br/> - **Base de Conhecimento de Gestão Comercial de Saneamento**

Permanent link:
https://www.gsan.com.br/doku.php?id=ajuda:micromedicao:consultar_leituras_transmitidas_viatelemetria

Last update: **25/01/2018 11:44**

