



Consultar Imóveis com Medição Individualizada

Esta opção do sistema permite a consulta dos imóveis que possuem medição individualizada (Imóveis Condomínio). A funcionalidade pode ser acessada através do caminho **GSAN > Micromedição > Medição Individualizada > Consultar Imóveis com Medição Individualizada**.

Feito isso, o sistema exibe a tela a seguir:

Observação

Informamos que os dados exibidos nas telas a seguir são fictícios, e não retratam informações de clientes.

The screenshot displays the 'Consultar Imóveis com Medição Individualizada' interface. At the top, a breadcrumb trail reads: 'Gsan -> Micromedicao -> Medicao Individualizada -> Consultar Imoveis com Medicao Individualizada'. The main title is 'Consultar Imóveis com Medição Individualizada'. Below the title, a prompt asks the user to enter the property or condominium number, with an 'Ajuda' link. The form is divided into three sections: 'Dados do Imóvel' with a search field for 'Matrícula do Imóvel Condomínio'; 'Dados do Imóvel Condomínio' with fields for 'Situação de Água', 'Situação de Esgoto', 'Tipo de Rateio', 'Endereço do Imóvel', and 'Qtd. Imov. Vinc.'; and 'Imóveis Vinculados' with a table showing 'Matrícula do Imóvel', 'Nome do Cliente Usuário', 'Sublote', and 'Complemento do Endereço'. At the bottom left are 'Limpar' and 'Cancelar' buttons. The footer indicates the version: 'Versão: Corretiva (Batch) 08/05/2017 - 9:41:51'.

Inicialmente, o sistema apresenta a tela de consulta. Informe, obrigatoriamente, a matrícula do imóvel ou clique no botão para selecionar a matrícula desejada. A identificação do imóvel será exibida no campo ao lado (para mais detalhes sobre a consulta no cadastro, clique no link **Pesquisar Imóvel**).

Em seguida, o sistema exibe a tela com os imóveis condomínios referentes à matrícula informada:

Gsan -> Micromedicao -> Medicao Individualizada -> Consultar Imoveis com Medicao Individualizada

Consultar Imóveis com Medição Individualizada

Para consultar imóveis com medição individualizada, informe o imóvel condomínio: [Ajuda](#)

Dados do Imóvel

Matrícula do Imóvel:  

Dados do Imóvel Condomínio

Situação de Água	Situação de Esgoto	Tipo de Rateio	Qtd. Imov. Vinc.
LIGADO	LIGADO	RATEIO PELA LIG. DE AGUA	5


Endereço do Imóvel

AVENIDA 25 DE DEZEMBRO - NUMERO - - PRAIA DO MEIO NATAL RN 59000-000

Imóveis Vinculados

Matrícula do Imóvel	Nome do Cliente Usuário	Sublote	Complemento do Endereço
7986173	SELMA MARIA	5	AP-201
7781806	JOSENILDO CALDAS	999	APT° 101
7781814	PEDRO	888	APT° 102
7781822	JAIME CALADO	3	APT° 202
7781830	CARLOS ALBERTO	4	APT° 302

Versão: Corretiva (Batch) 08/05/2017 - 9:41:51

Para apagar o conteúdo do campo, clique no botão  ao lado do campo em exibição.

Caso queira prosseguir, importante lembrar que, dado um imóvel condomínio, serão apresentadas as seguintes informações:



- Dados do Imóvel Condomínio;
- Endereço do Imóvel;
- Relação dos Imóveis Vinculados ao Imóvel Condomínio.

Só lembrando que imóveis do tipo condomínio são aqueles imóveis que possuem mais de uma economia associada, e o faturamento é realizado de forma individualizada para cada economia. Vamos tomar como exemplo um prédio de apartamentos residenciais. Existem prédios onde o faturamento é realizado de forma global para o condomínio, e outros cujo faturamento é individualizada para cada apartamento.

A **CAERN** definiu mais uma modalidade de rateio de consumo para **Imóvel Condomínio**. O novo tipo de rateio consiste na geração de valor em forma de débito cobrado em conta. Esse valor será calculado de acordo com o volume excedente verificado no macromedidor, em comparação com o somatório das medições realizadas nos micromedidores, vinculados ao imóvel condomínio. A nova forma de rateio do consumo condominial permite que o cálculo entre as unidades (economias) seja feito não mais através da adição de um consumo rateado, e sim pela repartição do valor de água/esgoto que corresponda ao consumo excedente. Ou seja, àquele consumo referente à diferença

entre o consumo medido no macromedidor e o somatório das medições realizadas nos micromedidores.

Preenchimento dos Campos

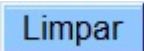
Campo	Preenchimento dos Campos
Matrícula do Imóvel Condomínio	<p>Campo obrigatório - Informe a matrícula de um imóvel condomínio e tecle <i>Enter</i>, ou clique no botão , link Pesquisar Imóvel, que fica ao lado do campo. Neste caso será apresentada uma tela de <i>popup</i>, onde será possível efetuar a pesquisa de imóveis condomínio no cadastro. Após a informação da matrícula de um imóvel, ou da seleção de um imóvel na tela de pesquisa, o sistema apresentará o resultado da consulta nos campos correspondentes.</p> <p>Para limpar o campo, clique no botão .</p>

Atenção: Neste caso, a funcionalidade **Pesquisar Imóvel** só irá pesquisar imóveis condomínio.



Tela de Sucesso:


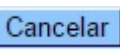
A tela de sucesso será apresentada após a informação da matrícula do imóvel condomínio. A tela de sucesso corresponde à apresentação, conforme já vimos antes, das informações relacionadas abaixo:

- Dados do Imóvel
- Dados do Imóvel Condomínio
- Endereço do Imóvel
- Relação dos Imóveis Vinculados ao Imóvel Condomínio

Clique no botão  para efetuar a limpeza da tela e prepará-la para uma nova consulta de imóveis com medição individualizada.

Funcionalidade dos Botões

Botão	Descrição da Funcionalidade
	Utilize este botão para ativar a funcionalidade Pesquisar Imóvel . Este botão deve ser utilizado quando você não conhecer a matrícula do imóvel para o qual deseja efetuar a consulta. Ao clicar no botão, o sistema apresentará uma outra tela, onde será possível realizar a pesquisa. Atenção: só serão pesquisados imóveis do tipo condomínio.
	Utilize este botão para limpar as informações existentes em um determinado campo da tela.

Botão	Descrição da Funcionalidade
	Utilize este botão para efetuar a limpeza dos campos da tela.
	Ao clicar neste botão, o sistema cancela a operação e retorna à tela principal.

Clique [aqui](#) para retornar ao Menu Principal do GSAN

From: <https://www.gsan.com.br/> - Base de Conhecimento de Gestão Comercial de Saneamento

Permanent link: https://www.gsan.com.br/doku.php?id=ajuda:micromedicao:consultar_imoveis_com_medicao_individualizada&rev=1494274348

Last update: 31/08/2017 01:11

