



# Consultar Imóveis com Medição Individualizada

Esta opção do sistema permite a consulta dos imóveis que possuem medição individualizada (Imóveis Condomínio). A funcionalidade pode ser acessada através do caminho **GSAN > Micromedição > Medição Individualizada > Consultar Imóveis com Medição Individualizada**.


Feito isso, o sistema exibe a tela a seguir:

## Observação

**Informamos que os dados exibidos nas telas a seguir são fictícios, e não retratam informações de clientes.**

The screenshot shows a web application interface with the following elements:

- Navigation path: Gsan -> Micromedicao -> Medicao Individualizada -> Consultar Imoveis com Medicao Individualizada
- Page title: Consultar Imóveis com Medição Individualizada
- Instruction: Para consultar imóveis com medição individualizada, informe o imóvel condomínio: [Ajuda](#)
- Section: **Dados do Imóvel**
- Form: Matrícula do Imóvel Condomínio: [input field] [search icon] [input field] [mobile icon]
- Section: **Dados do Imóvel Condomínio**
- Table headers: Situação de Água, Situação de Esgoto, Tipo de Rateio, Qtd. Imov. Vinc., Endereço do Imóvel
- Section: **Imóveis Vinculados**
- Table headers: Matrícula do Imóvel, Nome do Cliente Usuário, Sublote, Complemento do Endereço
- Buttons: Limpar, Cancelar
- Footer: Versão: 10.2.12.2p (Batch) 28/01/2016 - 9:10:42

Inicialmente, o sistema apresenta a tela de consulta. Informe, obrigatoriamente, a matrícula do imóvel ou clique no botão , para selecionar a matrícula desejada. A identificação do imóvel será exibida no campo ao lado (para mais detalhes sobre a consulta no cadastro, clique no link [Pesquisar Imóvel](#)).

Em seguida, o sistema exibe a tela com os imóveis condomínios referentes à matrícula informada:

Gsan -> Micromedicao -> Medicao Individualizada -> Consultar Imoveis com Medicao Individualizada

### Consultar Imóveis com Medição Individualizada

Para consultar imóveis com medição individualizada, informe o imóvel condomínio: [Ajuda](#)

**Dados do Imóvel**

Matrícula do Imóvel:   206.061.005.0070. 

**Dados do Imóvel Condomínio**

Situação de Água	Situação de Esgoto	Tipo de Rateio	Qtd. Imov. Vinc.
LIGADO	LIGADO	RATEIO PELA LIG. DE AGUA	6


**Endereço do Imóvel**

RUA TARCISIO GALVAO - NUMERO - - NOVA DESCOBERTA NATAL RN 59056-5

**Imóveis Vinculados**

Matrícula do Imóvel	Nome do Cliente Usuário	Sublote	Complemento do Endereço
8515476	TARCIZIO IVO FRANCO DE	1	AP 10
8515484	GEYSON RODRIGO	2	AP 10
8515492	MARIA DO CARMO DE OLIVEIRA	3	AP 20
8515506	MARIA LUIZA DE MELO	4	AP 20
8515514	ANDRESSA PEREIRA	5	AP 30
8515522	LUCI SIVINI	6	AP 30

Versão: 10.2.12.2p (Batch) 28/01/2016 - 9:10:42

Para apagar o conteúdo do campo, clique no botão  ao lado do campo em exibição.

Caso queira prosseguir, importante lembrar que, dado um imóvel condomínio, serão apresentadas as seguintes informações:



- Dados do Imóvel Condomínio;
- Endereço do Imóvel;
- Relação dos Imóveis Vinculados ao Imóvel Condomínio.

Só lembrando que imóveis do tipo condomínio são aqueles imóveis que possuem mais de uma economia associada, e o faturamento é realizado de forma individualizada para cada economia. Vamos tomar como exemplo um prédio de apartamentos residenciais. Existem prédios onde o faturamento é realizado de forma global para o condomínio, e outros cujo faturamento é individualizada para cada apartamento.

A **CAERN** definiu mais uma modalidade de rateio de consumo para **Imóvel Condomínio**. O novo tipo de rateio consiste na geração de valor em forma de débito cobrado em conta. Esse valor será calculado de acordo com o volume excedente verificado no macromedidor, em comparação com o somatório das medições realizadas nos micromedidores, vinculados ao imóvel condomínio. A nova forma de rateio do consumo condominial permite que o cálculo entre as unidades (economias) seja feito não mais através da adição de um consumo rateado, e sim pela repartição do valor de

água/esgoto que corresponda ao consumo excedente. Ou seja, àquele consumo referente à diferença entre o consumo medido no macromedidor e o somatório das medições realizadas nos micromedidores.

## Preenchimento dos Campos

Campo	Preenchimento dos Campos
Matrícula do Imóvel Condomínio(*)	<p>Campo obrigatório - Informe a matrícula de um imóvel condomínio e tecle <i>Enter</i>, ou clique no botão , link <b>Pesquisar Imóvel</b>, que fica ao lado do campo. Neste caso será apresentada uma tela de <i>popup</i>, onde será possível efetuar a pesquisa de imóveis condomínio no cadastro.</p> <p>Após a informação da matrícula de um imóvel, ou da seleção de um imóvel na tela de pesquisa, o sistema apresentará o resultado da consulta nos campos correspondentes.</p> <p>Para limpar o campo, clique no botão .</p>


**Atenção:** Neste caso, a funcionalidade **Pesquisar Imóvel** só irá pesquisar imóveis condomínio.

## Tela de Sucesso:



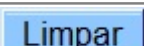
A tela de sucesso será apresentada após a informação da matrícula do imóvel condomínio.

A tela de sucesso corresponde à apresentação, conforme já vimos antes, das informações relacionadas abaixo:

- Dados do Imóvel
- Dados do Imóvel Condomínio
- Endereço do Imóvel
- Relação dos Imóveis Vinculados ao Imóvel Condomínio

Clique no botão  para efetuar a limpeza da tela e prepará-la para uma nova consulta de imóveis com medição individualizada.

## Funcionalidade dos Botões

Botão	Descrição da Funcionalidade
	Utilize este botão para ativar a funcionalidade <b>Pesquisar Imóvel</b> . Este botão deve ser utilizado quando você não conhecer a matrícula do imóvel para o qual deseja efetuar a consulta. Ao clicar no botão, o sistema apresentará uma outra tela, onde será possível realizar a pesquisa. <b>Atenção:</b> só serão pesquisados imóveis do tipo condomínio.
	Utilize este botão para limpar as informações existentes em um determinado campo da tela.
	Utilize este botão para efetuar a limpeza dos campos da tela.

Botão	Descrição da Funcionalidade
Cancelar	Ao clicar neste botão, o sistema cancela a operação e retorna à tela principal.

Clique [aqui](#) para retornar ao Menu Principal do GSAN

From: <https://www.gsan.com.br/> - **Base de Conhecimento de Gestão Comercial de Saneamento**

Permanent link: [https://www.gsan.com.br/doku.php?id=ajuda:micromedicao:consultar\\_imoveis\\_com\\_medicao\\_individualizada&rev=1487690545](https://www.gsan.com.br/doku.php?id=ajuda:micromedicao:consultar_imoveis_com_medicao_individualizada&rev=1487690545)

Last update: **31/08/2017 01:11**

