



Manter veículo

Essa funcionalidade permite a consulta, atualização de dados e remoção do veículo. Esta tela conterá os seguintes campos de filtros: *Placa*, *Marca*, *Modelo*, *Ano do Modelo* e *Indicador de Uso*.

A opção pode ser acessada via **Menu de Sistema**, no caminho: **Gsan > Atendimento > Ordem de serviço > Veículo > Manter Veículo**.

Consultar Veículo

A tela *Filtrar Veículo* permite realizar a consulta dos veículos cadastrados no sistema. Esta consulta pode ser realizada para visualização dos dados, atualização dos dados ou exclusão dos veículos.

Filtrar Veículo

Para filtrar os Veículos, informe os dados abaixo:

☒ Atualizar

Placa:

Marca:

Modelo:

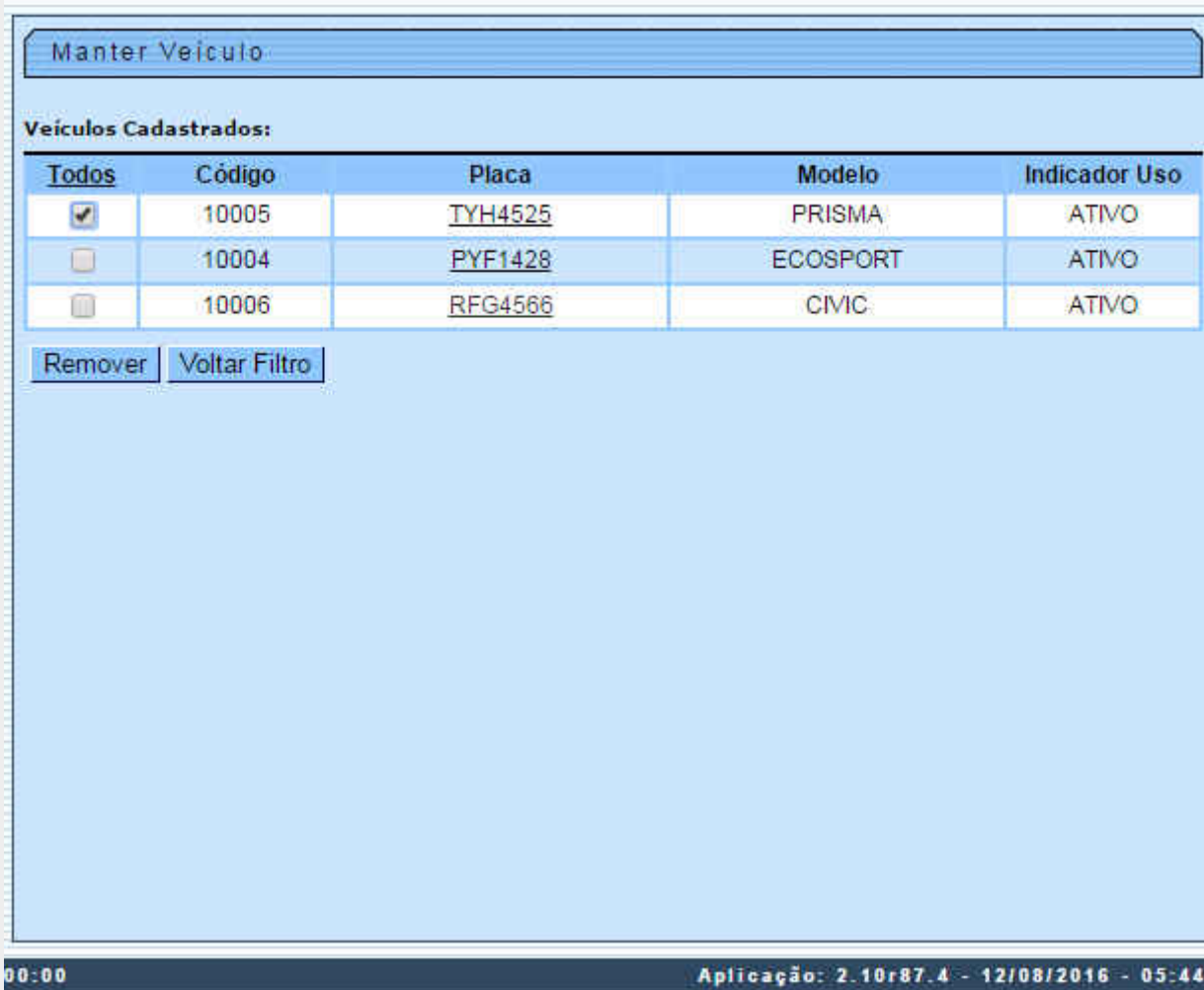
Ano:

Indicador de uso: ☒ Ativo ☐ Inativo ☐ Todos

00:00 Aplicação: 2.10r87.4 - 12/08/2016 - 05:44

Remoção de Veículo

A tela *Manter Veículo* é exibida quando acionado o botão **Filtrar** da tela citada acima. A partir desta, o usuário poderá excluir, selecionando a opção desejada e clicando no botão **Remover**.



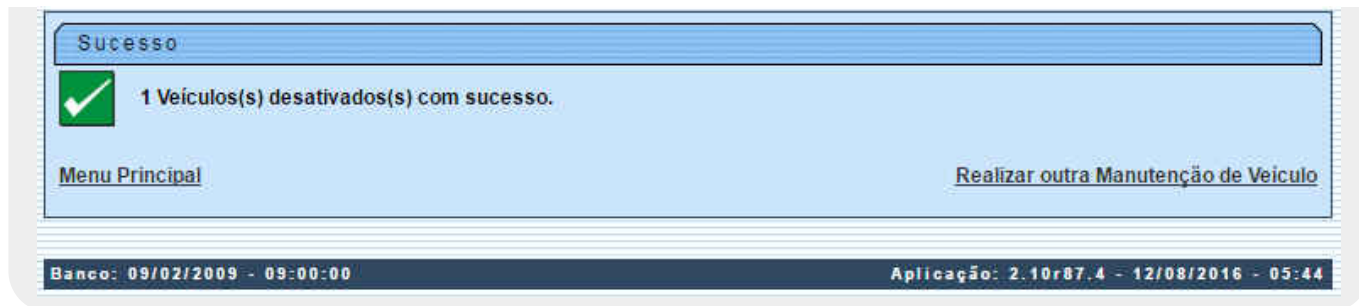
The screenshot displays the 'Manter Veículo' interface. At the top, there's a title bar 'Manter Veículo'. Below it, the section 'Veículos Cadastrados:' contains a table with five columns: 'Todos', 'Código', 'Placa', 'Modelo', and 'Indicador Uso'. The table lists three vehicles. Below the table, there are two buttons: 'Remover' and 'Voltar Filtro'. At the bottom of the screen, a status bar shows '00:00' on the left and 'Aplicação: 2.10r87.4 - 12/08/2016 - 05:44' on the right.

Todos	Código	Placa	Modelo	Indicador Uso
<input checked="" type="checkbox"/>	10005	TYH4525	PRISMA	ATIVO
<input type="checkbox"/>	10004	PYF1428	ECOSPORT	ATIVO
<input type="checkbox"/>	10006	RFG4566	CIVIC	ATIVO

Remover Voltar Filtro

00:00 Aplicação: 2.10r87.4 - 12/08/2016 - 05:44

- O botão **Remover** realizará a atualização dos dados cadastrais do veículo. Este botão deverá ser acionado após o preenchimento de todos os campos obrigatórios, disponibilizando a mensagem de confirmação abaixo:




Caso o usuário precise realizar outra atualização de veículo, basta clicar no *link* existente na tela de sucesso:

- **Realizar Outra Atualização de Veículo** : Para efetuar a atualização de outro veículo.

Atualização do Veículo

A tela *Atualizar de Veículo* é acessada quando clicado no **Link** que corresponde à placa do veículo. Nesta, o usuário poderá atualizar os dados dos campos habilitados, como mostra a tela abaixo:



Atualizar Veículo

Para atualizar o Veículo, informe os dados abaixo:

Placa:* PYF1428

Marca:* FORD ▼

Modelo:* ECOSPORT ▼

Ano:* 2016


Indicador de uso:* ☒ Ativo ☐ Inativo

[Voltar](#) [Desfazer](#) [Cancelar](#) [Atualizar](#)

00:00 Aplicação: 2.10r87.4 - 12/08/2016 - 05:44

- O botão **Atualizar** realizará a atualização dos dados cadastrais do veículo. Este botão deverá ser acionado após o preenchimento de todos os campos obrigatórios, disponibilizando a mensagem de confirmação abaixo:

Sucesso

 Veículo de código 10005 atualizado com sucesso.

[Menu Principal](#) [Realizar outra Manutenção de Veículo](#)

Banco: 09/02/2009 - 09:00:00 Aplicação: 2.10r87.4 - 12/08/2016 - 05:44

Caso o usuário precise realizar outra atualização de veículo, basta clicar no *link* existente na tela de sucesso:

- **Realizar Outra Atualização de Veículo** : Para efetuar a atualização de outro Veículo.

Funcionalidade dos Botões

Botão	Descrição da Funcionalidade
Remover	Ao clicar neste botão, o sistema permite remover um ou mais itens marcados nos checkboxes.
Cancelar	Ao clicar neste botão, o sistema cancela a operação e retorna à tela principal.
Voltar	Ao clicar neste botão, o sistema retorna à tela anterior.
Desfazer	Ao clicar neste botão, o sistema desfaz o último procedimento realizado.
Atualizar	Ao clicar neste botão, o sistema comanda a atualização dos dados nas bases de dados.

Clique [aqui](#) para retornar ao Menu Principal do GSAN

From:

<https://www.gsan.com.br/> - **Base de Conhecimento de Gestão Comercial de Saneamento**

Permanent link:

https://www.gsan.com.br/doku.php?id=ajuda:manter_veiculo&rev=1504141869

Last update: **14/06/2018 18:14**

