



# Manter Usuário - Alterar Percentual de Sucumbência de um Processo

A funcionalidade **Manter Usuário**, que pertence ao módulo **Segurança**, permite manter os dados de acesso (restrições e permissões) do usuário. Ela pode ser acessada via **Menu de Sistema**, através do caminho **GSAN > Segurança > Acesso > Usuário > Manter Usuário**.

Feito isso, o sistema exibe a tela abaixo para que os dados do usuário sejam informados:

## Observação

**Informamos que os dados exibidos nas telas a seguir são fictícios, e não retratam informações de clientes.**

Gsan -> Segurança -> Acesso -> Usuário -> Manter Usuário

Filtrar Usuário

Para filtrar o(s) usuário(s), informe os dados abaixo:

☒ Atualizar

Tipo de Usuário:

Empresa:

Matrícula do Funcionário:

Nome do Usuário:

Número do CPF:

Data de Nascimento:

dd/mm/aaaa

Unidade de Lotação:

Situação do Usuário:

Login:

admin

Abrangência do Acesso:

Gerência Regional:

Unidade Negócio:

Localidade Pólo:

Localidade:

Grupo:

A - 2A VIA DA GUIA DE DEBITOS EXE - SAAE  
A ARRECADACAO - SAAE

Indicador de usuário para rotina batch:

Sim ☐ Não ☒

Indicador de usuário para internet:

Sim ☐ Não ☒

Período de Cadastramento de Acesso:

dd/mm/aaaa

Período de Expiração de Acesso:

dd/mm/aaaa

Limpar

Filtrar

Versão: Corretiva (Batch) 12/03/2018 - 16:00:59

No **Processo Jurídico** da **Dívida Ativa** pós-execução fiscal, denominamos *sucumbência* a parte que deve ser paga ao advogado depois que as contas retornam da justiça executadas. Para negociar essa sucumbência, isto é, para definir o percentual de sucumbência de um processo, o usuário necessita de uma permissão especial, liberada pela funcionalidade acima. Informe, no campo **Login**, o login do usuário que deseja fazer a liberação de acesso. Em seguida, desmarque o campo **Atualizar** e clique em **Filtrar**. O sistema fará a validação dos dados informados. Depois, o sistema acessa a tela de **Manter Usuário**:

Todos	Nome do Usuário	Tipo de Usuário	Unidade Organizacional	Situação do Usuário	Abrangência do Acesso	Data de Cadastro do Acesso	Data de Expiração do Acesso
<input checked="" type="checkbox"/>	GSANPCG	ADMINISTRADOR	SRLA	ATIVO	USES	12/03/2018	10/06/2018

Remover Controlar Acessos Voltar Filtro

Versão: Corretiva (Batch) 12/03/2018 - 16:00:59

Agora, clique no checkbox ao lado do **Nome do Usuário** que deseja liberar o acesso e clique em **Controlar Acessos**. Feito isso, é exibida a tela de controle de acesso do usuário:

Controlar Acessos do Usuário - Permissões Especiais

Para controlar o acesso a permissões especiais, marque ou desmarque a(s) permissão(ões) especial(is):

Permissões especiais para o Usuário

Login: ADMIN

Nome: GSANPCG

Marca/Desmarca	Permissão Especial
<input checked="" type="checkbox"/>	ALTERAR IMOVEL SEM RA
<input checked="" type="checkbox"/>	ALTERAR INDICADOR DE PROCESSO ADMINISTRATIVO OU JUDICIARIO
<input checked="" type="checkbox"/>	ALTERAR INDICADOR USO SISTEMA TIPO SOLICITACAO
<input checked="" type="checkbox"/>	ALTERAR NOME CLIENTE
<input checked="" type="checkbox"/>	ALTERAR PERCENTUAL COLETA ESGOTO
<input checked="" type="checkbox"/>	<b>ALTERAR PERCENTUAL DE SUCUMBENCIA</b>
<input checked="" type="checkbox"/>	ALTERAR PERFIL CORPORATIVO DO IMOVEL
<input checked="" type="checkbox"/>	ALTERAR SITUACAO LIGACAO PARA IMOVEL COM DEBITO
<input checked="" type="checkbox"/>	ALTERAR SO CONSIDERAR CPF/CNPJ VALIDADO
<input checked="" type="checkbox"/>	ALTERAR TARIFA CONSUMO RETIFICAR CONTA
<input checked="" type="checkbox"/>	ALTERAR VALIDADE EXTRATO DEBITO

Voltar

Voltar Desfazer Cancelar Concluir

Versão: Corretiva (Batch) 12/03/2018 - 16:00:59

A tela acima é visualizada depois de clicar na aba **Acessos do Usuário**. Para detalhes sobre a aba **Dados Gerais**, clique [aqui](#). Acima, é possível definir permissões especiais para o usuário filtrado. Dito isso, selecione a permissão especial **Alterar Percentual de Sucumbência** e clique em [Concluir](#).




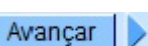


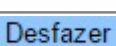
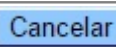



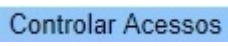
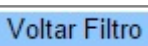

## Tela de Sucesso

Sucesso

☒ Usuário de Login admin atualizado com sucesso!

[Menu Principal](#) [Realizar outra Manutenção de Usuário](#)

# Funcionalidade dos Botões

Botão	Descrição da Funcionalidade
	Ao clicar neste botão, o sistema permite selecionar uma data desejada, no formato DD/MM/AAAA (Dia, Mês, Ano), link Pesquisar Data.
	Ao clicar neste botão, o sistema permite consultar um dado nas bases de dados.
	Ao clicar neste botão, o sistema permite apagar o conteúdo do campo em exibição.
	Ao clicar neste botão, o sistema permite avançar para próxima aba, após preenchimento dos campos obrigatórios.
	Ao clicar neste botão, o sistema retorna à aba anterior.
	Ao clicar neste botão, o sistema comanda a execução do filtro, com base nos parâmetros informados.
	Ao clicar neste botão, o sistema desfaz a última operação realizada.
	Ao clicar neste botão, o sistema cancela a operação e retorna à tela principal.
	Ao clicar neste botão, o sistema conclui a inserção dos dados nas bases de dados.
	Ao clicar neste botão, o sistema limpa o conteúdo dos campos da tela.
	Ao clicar neste botão, o sistema comanda a remoção do item selecionado.
	Ao clicar neste botão, o sistema exibe a tela com as funcionalidades para liberação do acesso.
	Ao clicar neste botão, o sistema retorna à tela de filtro.
	Ao clicar neste botão, o sistema gera o relatório de Usuários Cadastrados.

## Referências

[Manter Usuário](#)


## Termos Principais

[Dívida Ativa](#)

[Segurança](#)

## Vídeos

[Alterar Percentual de Sucumbência de um Processo](#)

Clique [aqui](#) para retornar ao Menu Principal do GSAN 

From:  
<https://www.gsan.com.br/> - **Base de Conhecimento de Gestão Comercial de Saneamento**

Permanent link:  
[https://www.gsan.com.br/doku.php?id=ajuda:manter\\_usuario\\_alterar\\_percentual\\_de\\_sucumbencia\\_de\\_um\\_processo](https://www.gsan.com.br/doku.php?id=ajuda:manter_usuario_alterar_percentual_de_sucumbencia_de_um_processo)

Last update: **12/12/2018 21:29**

