



# Manter Unidade Organizacional

O objetivo desta funcionalidade, que pertence ao Módulo de **Cadastro**, é manter, excluir ou atualizar uma unidade organizacional. A opção pode ser acessada via **Menu de Sistema**, no caminho: **GSAN** > **Cadastro** > **Unidade Organizacional** > **Manter Unidade Organizacional**.

Feito isso, o sistema visualiza a tela de filtro abaixo:

## Observação

**Informamos que os dados exibidos nas telas a seguir são fictícios, e não retratam informações de clientes.**

Gsan -> Cadastro -> Unidade Organizacional -> Manter Unidade Organizacional

Filtrar Unidade Organizacional

Para manter a(s) unidade(s) organizacional(is), informe os dados abaixo:

☒ Atualizar

Unidade Organizacional:

Tipo Unidade:

Nível Hierárquico:

Localidade:

Gerência Regional:

Descrição:

☒ Iniciando pelo texto ☐ Contendo o texto

Sigla:

Empresa:

Unidade Superior:

Unidade Centralizadora:

Unidade Repavimentadora:

Unidade de Esgoto?

☐ Sim ☐ Não ☒ Todos

Unidade Abre Registro de Atendimento?

☐ Sim ☐ Não ☒ Todos

Unidade Aceita Tramitação?

☐ Sim ☐ Não ☒ Todos

Meio de Solicitação Padrão:

Indicador de Uso:

☐ Ativo ☐ Inativo ☒ Todos

Ordernar Resultado Por:

☒ Descrição ☐ Código

Limpar

Filtrar

Versão: Corretiva (Batch) 27/11/2017 - 15:57:55

A unidade organizacional deve ter uma unidade de tramitação (que é outra unidade organizacional) associada. Caso esteja preenchido e exista um Registro de Atendimento (RA) de esgoto a ser tramitado para essa unidade, o sistema irá encaminhar a tramitação para a unidade associada. Toda vez que o usuário informar a unidade de tramitação manualmente, ou ela for tramitada para uma unidade cujo o final do código não seja 9 (indica que a unidade é operacional), o sistema não irá permitir o trâmite. Caso a tramitação se enquadre no item anterior, o sistema irá ignorar essa regra (ou seja, ainda que a unidade de tramitação cadastrada na unidade de negócio não tenha final de código 9, o sistema irá permitir a tramitação). A tela de filtro acima possibilita racionalizar o processo de consulta dos registros cadastrados pendentes de atualização.

Informe os dados que julgar necessários e clique no botão **Filtrar**. O sistema irá para a tela **Manter Unidade Organizacional**, com a relação das unidades pesquisadas, quando o campo (check-box) **Atualizar** estiver desmarcado, ou quando a quantidade de registros selecionados na pesquisa for maior do que 1. O sistema irá, direto, para a tela **Atualizar Unidade Organizacional**, quando houver a negação da condição relatada acima. Ou seja, quando o campo **Atualizar** estiver marcado e a quantidade de registros selecionados for igual a 1.


Após a realização do filtro, o sistema exibe a tela abaixo, contendo todos os registros que atenderam aos parâmetros informados.

Manter Unidade Organizacional						
Unidades Organizacionais encontradas:						
Todos	Código	Tipo da Unidade	Nível Hierárquico	Descrição	Abre RA?	Aceita Tramite?
<input type="checkbox"/>	<a href="#">7213</a>	LOCALIDADE	6	ESC. LOCAL BAIXA DO MEIO/PEDRO AVELINO	Não	Sim
<input type="checkbox"/>	<a href="#">7214</a>	ELO POLO	5	ESCRITORIO LOCAL DE DIOGO LOPES	Sim	Sim
<input type="checkbox"/>	<a href="#">1000086</a>	GERENCIA	3	GER. DE O. M. DE AGUAS E ESGOTOS NATAL NORTE	Sim	Sim
<input type="checkbox"/>	<a href="#">1000085</a>	GERENCIA	3	GER. DE O. M. DE AGUAS E ESGOTOS NATAL SUL	Sim	Sim
<input type="checkbox"/>	<a href="#">1000074</a>	UNIDADE ADMINISTRATIVA	4	NUCLEO DE ATEND. ZONA LESTE	Sim	Sim
<input type="checkbox"/>	<a href="#">1000075</a>	UNIDADE ADMINISTRATIVA	4	NUCLEO DE ATEND. ZONA OESTE	Sim	Sim
<input type="checkbox"/>	<a href="#">1000073</a>	UNIDADE ADMINISTRATIVA	4	NUCLEO DE ATEND. ZONA SUL	Sim	Sim
<input type="checkbox"/>	<a href="#">361</a>	UNIDADE ADMINISTRATIVA	4	UNID DE ATENDIMENTO AO CLIENTE	Sim	Sim
<input type="checkbox"/>	<a href="#">5005</a>	UNIDADE ADMINISTRATIVA	4	UNID. DE ESGOTO REGIONAL LITORAL SUL	Sim	Sim
<input type="checkbox"/>	<a href="#">1000088</a>	UNIDADE ADMINISTRATIVA	4	UNID. DE MANUT. DE AGUA NATAL NATAL	Sim	Sim

[Remover](#)
[Voltar Filtro](#)


1 2

Versão: Corretiva (Batch) 27/11/2017 - 15:57:55

Para imprimir os dados que atenderam aos parâmetros de pesquisa, basta clicar no botão  que o relatório será impresso conforme modelo [AQUI](#). Para atualizar os dados de uma unidade, clique no [link](#) correspondente no campo **Código**. Feito isso, o sistema disponibiliza a tela abaixo.

Atualizar Unidade Organizacional

Para atualizar uma unidade organizacional, informe os dados gerais abaixo:

Dados da Unidade Organizacional

Unidade Organizacional:

1000075

Tipo da Unidade: \*

UNIDADE ADMINISTRATIVA

Localidade:

Unidade de Negócio:

Gerência Regional:

Descrição \*

NUCLEO DE ATEND. ZONA OESTE

Sigla:

NUATO

Empresa: \*

CAERN

Unidade Superior:

1300

Unidade Centralizadora:

UNIDADE COMERCIAL OESTE

Unidade Repavimentadora:

Unidade de Esgoto? \*

☒ Sim ☐ Não

Unidade Abre Registro de Atendimento? \*

☒ Sim ☐ Não

Unidade Aceita Tramitação? \*

☒ Sim ☐ Não

Unidade Central Atendimento \*

☒ Sim ☐ Não

Meio de Solicitação Padrão: \*

INTERNO

Indicador de Uso:

☒ Ativo ☐ Inativo

Município:

Município(s):

Adicionar

Remover

Código

Descrição

\* Campos obrigatórios

Voltar

Desfazer

Cancelar


Atualizar

Versão: Corretiva (Batch) 27/11/2017 - 15:57:55

Agora, informe as alterações que julgar necessárias e clique no botão [Atualizar](#). Para detalhes sobre o preenchimento dos campos clique [AQUI](#).

# Tela de Sucesso

Sucesso



Unidade Organizacional INTERIOR atualizada com sucesso.

[Menu Principal](#)
[Realizar outra Manutenção de Unidade Organizacional](#)

## MODELO DO RELATÓRIO - Unidades Organizacionais Cadastradas

Unidades Organizacionais Cadastradas		PAG 1 / 1	
		01/12/2017	
		14:29:02	







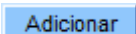

Unidade Organizacional:	Nível Hierárquico:	Abre RA? Todos
Descrição:	Localidade:	Sigla:
Aceita Tramite? Todos	Indicador de Uso: Todos	
Tipo da Unidade:	Unidade de Esgoto? Sim	
Meio de Solicitação Padrão:	Gerência Regional:	
Unidade Repavimentadora:	Unidade Superior:	
Unidade Centralizadora:	Empresa:	

Código	Descrição	Tipo da Unidade:	Aceita tramite?	Nível Hierárquico:	Abre RA?
7213	ESC. LOCAL BAIXA DO MEIO/PEDRO	LOCALIDADE	SIM	6	NÃO
7214	ESCRITORIO LOCAL DE DIOGO LOPES	ELO POLO	SIM	5	SIM
1000086	GER. DE O. M. DE AGUAS E ESGOTOS	GERENCIA	SIM	3	SIM
1000085	GER. DE O. M. DE AGUAS E ESGOTOS	GERENCIA	SIM	3	SIM




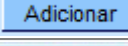
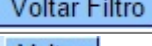



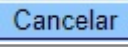



## Preenchimento dos campos

Campo	Orientações para Preenchimento
Unidade Organizacional	Disponibilizada pelo sistema e não permite alteração.



Campo	Orientações para Preenchimento
Tipo da Unidade	Campo obrigatório - Disponibilizada pelo sistema e não permite alteração.
Localidade	Disponibilizada pelo sistema e não permite alteração.
Unidade de Negócio	Disponibilizada pelo sistema e não permite alteração.
Gerência Regional	Disponibilizada pelo sistema e não permite alteração.
Descrição	Campo obrigatório - Atribua uma descrição à unidade.
Sigla	Atribua uma sigla à unidade.
Empresa	Disponibilizada pelo sistema e não permite alteração.
Unidade Superior	<p>Informe o código da unidade superior, ou clique no botão  para selecionar a unidade desejada. O nome da unidade será exibido no campo ao lado.</p> <p>Para apagar o conteúdo do campo, clique no botão  ao lado do campo em exibição.</p>
Unidade de Tramitação das RA de Esgoto	<p>Informe o código da unidade de tramitação, ou clique no botão  para selecionar a unidade desejada. O nome da unidade será exibido no campo ao lado.</p> <p>Para apagar o conteúdo do campo, clique no botão  ao lado do campo em exibição.</p>
Unidade Centralizadora	Selecione uma das opções disponibilizadas pelo sistema.
Unidade Repavimentadora	Selecione uma das opções disponibilizadas pelo sistema.
Unidade de Esgoto?	Campo obrigatório - Selecione uma das opções: <i>Sim</i> ou <i>Não</i> .
Unidade Abre Registro de Atendimento?	Campo obrigatório - Selecione uma das opções: <i>Sim</i> ou <i>Não</i> para não permitir a unidade abrir RA.
Unidade Aceita Tramitação?	Campo obrigatório - Selecione uma das opções: <i>Sim</i> ou <i>Não</i> .
Unidade Central de Atendimento?	Campo obrigatório - Selecione uma das opções: <i>Sim</i> ou <i>Não</i> .
Meio de Solicitação Padrão	Campo obrigatório - Selecione uma das opções disponibilizadas pelo sistema.
Indicador de Uso	Selecione uma das opções <i>Ativo</i> ou <i>Inativo</i> .
Município	<p>Informe o código do município, ou clique no botão , link <b>Pesquisar Município</b>, para selecionar município desejado. O nome do município será exibido no campo ao lado.</p> <p>Para apagar o conteúdo do campo, clique no botão  ao lado do campo em exibição.</p> <p>Pode ser adicionado vários municípios à lista, basta clicar no botão .</p> <p>Para remover um município, clique no botão  do item correspondente.</p>

## Funcionalidade dos Botões

Botão	Descrição da Funcionalidade
	Ao clicar neste botão, o sistema comanda a execução do filtro, com base nos parâmetros informados.
	Ao clicar neste botão, o sistema permite consultar um dado no banco de dados.
	Ao clicar neste botão, o sistema permite apagar o conteúdo do campo em exibição.
	Ao clicar neste botão, o sistema permite adicionar município em uma lista.
	Ao clicar neste botão, o sistema retorna à tela de filtro.
	Ao clicar neste botão, o sistema retorna à tela anterior.
	Ao clicar neste botão, o sistema permite remover um município da lista cadastrada.
	Ao clicar neste botão, o sistema permite limpar o conteúdo dos campos da tela.
	Ao clicar neste botão, o sistema desfaz o último procedimento realizado.
	Ao clicar neste botão, o sistema cancela a operação e retorna à tela principal.
	Ao clicar neste botão, o sistema gera o relatório <i>Unidades Organizacionais Cadastradas</i> .
	Ao clicar neste botão, o sistema comanda a atualização dos dados na base de dados.

## Referências

[Inserir Unidade Organizacional](#)

[Manter Unidade Organizacional](#)

## Termos Principais

[Unidade de Negócio](#)

[Registro de Atendimento](#)

Clique [aqui](#) para retornar ao Menu Principal do GSAN

From:  
<https://www.gsan.com.br/> - Base de Conhecimento de Gestão Comercial de Saneamento

Permanent link:  
[https://www.gsan.com.br/doku.php?id=ajuda:manter\\_unidade\\_organizacional&rev=1562617794](https://www.gsan.com.br/doku.php?id=ajuda:manter_unidade_organizacional&rev=1562617794)

Last update: 08/07/2019 20:29

